

OSS 申請共同利用システム 操作マニュアル

【依頼人編 継続検査】

令和6年12月

【2. 2版】

【無断複製、転載、再配布厳禁】

公益財団法人 自動車情報利活用促進協会

目次

1. 主な OSS 申請の流れ.....	1-1
1.1 主な OSS 申請の流れと本システムの機能.....	1-1
1.1.1 ステータス遷移及び利用機能について.....	1-1
2. 依頼人編_担当者業務_継続検査.....	2-3
2.1 依頼データ初期登録.....	2-3
2.1.1 依頼データ初期登録.....	2-3
2.2 依頼データ検索.....	2-4
2.2.1 依頼データ検索.....	2-4
2.2.2 依頼データ照会.....	2-6
2.2.3 依頼データ更新.....	2-8
2.2.4 電子委任状設定.....	2-11
2.2.5 依頼データ削除.....	2-12
2.3 申請データ検索.....	2-13
2.3.1 申請データ検索.....	2-13
2.3.2 申請データ照会.....	2-16
2.3.3 メモ更新.....	2-19

1.1.1 ステータス遷移及び利用機能について

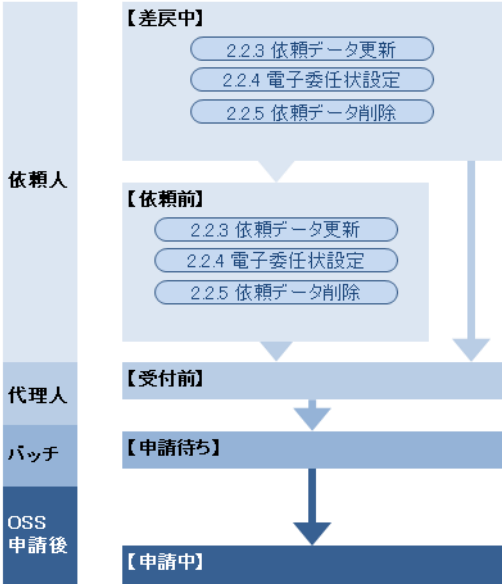


図 1-2 OSS 申請の流れ(ステータス遷移及び利用機能一覧)(2/2)

表 1-1 凡例詳細

図	説明
<div>【申請ステータス】申請状況ステータス</div> <div>【申請ステータス】申請状況ステータス</div> <div>【申請ステータス】申請状況ステータス (色はステータスの種類による)</div>	ステータスを示す。 (括弧内に「申請ステータス名」、括弧外に「申請状況ステータス名」)
<div>ステータスA</div> <div>ステータスB</div>	基本的なステータス遷移を示す。 (ステータスAからステータスBに遷移することが基本的な遷移であることを示す) (本システムの操作又はOSSに一定間隔で状況照会を行うことで遷移する)
<div>→</div> <div>(色はステータスの種類による)</div>	本システムでの操作によるステータス遷移を示す。
<div>⇒ ⇒ ⇒ ⇒ ⇒</div> <div>(白抜き矢印。色はステータスの種類による)</div>	本システムでの操作によらず、申請内容の不備や代理人の操作、行政機関による無効、却下、補正要求、OSSへの再納付指示が必要な場合のステータス遷移を示す。
<div>XXX 機能名</div>	使用できる機能名と、マニュアルでの章番号を示す。
<div>ステータスA ⇒ ステータスB</div> <div>([条件])</div>	[条件]に当てはまる場合、自動的にステータスBに遷移することを示す。
<div>ステータスA</div> <div>ステータスB</div> <div>ステータスC</div> <div>ステータスD</div>	ステータスAからの遷移時に[条件1]に当てはまる場合、ステータスBを経ずにステータスCへ遷移することを示す。 ステータスAからの遷移時に[条件1]、[条件2]に当てはまる場合、ステータスB、ステータスCを経ずにステータスDに遷移することを示す。 ステータスBからの遷移時に[条件2]に当てはまる場合、ステータスCを経ずにステータスDに遷移することを示す。

2. 依頼人編_担当者業務_継続検査

2.1 依頼データ初期登録

依頼データ初期登録への遷移を以下に示す。

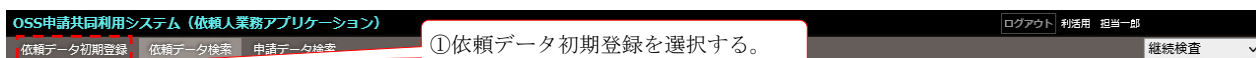


図 2-1 依頼データ初期登録への遷移

2.1.1 依頼データ初期登録

(1) 概要

継続検査依頼データを依頼人起点で初期登録する。

(2) 画面

(A) 依頼データ初期登録

(a) レイアウト

依頼データ初期登録画面のレイアウトを以下に示す。

図 2-2 依頼データ初期登録画面

(3) 入力項目

依頼データ初期登録画面の入力項目を以下に示す。

表 2-1 依頼データ初期登録画面の入力項目

	項目名	文字種	入力可能範囲
【1】	自動車登録番号(標板)	全角	1～4 文字
【2】	自動車登録番号(分類)	自動車登録番号(分類) (特種大特含む)	1～3 文字
【3】	自動車登録番号(仮名)	自動車登録番号(仮名) (駐留軍人用含む)	1 文字
【4】	自動車登録番号(番号)	自動車登録番号(番号)	1～4 桁
【5】	車台番号	半角英大文字数字(ハイフン)	1～42 文字
【6】	職権打刻フラグ	—	—
【7】	拠点	—	—
【8】	代理人	—	—

(4) 特記事項

- ①登録した情報の変更は不可。登録内容に誤りがある場合は、依頼データ削除を行ったのち、再度、依頼データ初期登録を行うこと。

2.2 依頼データ検索

依頼データ検索への遷移を以下に示す。

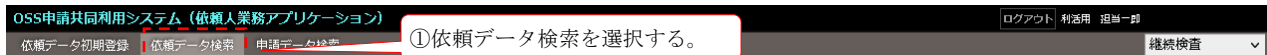


図 2-3 依頼データ検索への遷移

2.2.1 依頼データ検索

(1) 概要

継続検査依頼データの検索及び検索結果を一覧表示する。

(2) 画面

(A) 依頼データ検索

(a) レイアウト

依頼データ検索画面のレイアウトを以下に示す。

① 検索条件を入力する。

② 検索ボタンを選択する。

「2.2.2 依頼データ照会」へ遷移する。

申請ID	申請種別	申請ステータス	拠点	代理人	自動車登録番号	車台番号	使用者	申請予定日	特 記
100051888	初回	依頼前	A A店	行政書士利活用一郎	品川-600-さ-1111	CAR-01210001			
100051889	初回	依頼前	A A店	行政書士利活用一郎	品川-600-さ-1111	CAR-01210002			
100051890	初回	依頼前	A A店	行政書士利活用一郎	品川-600-さ-1111	CAR-01210003			
100051891	初回	依頼前	A A店	行政書士利活用一郎	品川-600-さ-1111	CAR-01210004			
100051892	初回	依頼前	A A店	行政書士利活用一郎	品川-600-さ-1111	CAR-01210005			
100051893	初回	依頼前	A A店	行政書士利活用一郎	品川-600-さ-1111	CAR-01210006			
100051894	初回	依頼前	A A店	行政書士利活用一郎	品川-600-さ-1111	CAR-01210007			
100051895	初回	依頼前	A A店	行政書士利活用一郎	品川-600-さ-1111	CAR-01210008			
100051896	初回	依頼前	A A店	行政書士利活用一郎	品川-600-さ-1111	CAR-01210009			
100051897	初回	依頼前	A A店	行政書士利活用一郎	品川-600-さ-1111	CAR-01210010			
100051898	初回	依頼前	A A店	行政書士利活用一郎	品川-600-さ-1111	CAR-01210011			
100051899	初回	依頼前	A A店	行政書士利活用一郎	品川-600-さ-1111	CAR-01210012			
100051900	初回	依頼前	A A店	行政書士利活用一郎	品川-600-さ-1111	CAR-01210013			
100051901	初回	依頼前	A A店	行政書士利活用一郎	品川-600-さ-1111	CAR-01210014			
100051902	初回	依頼前	A A店	行政書士利活用一郎	品川-600-さ-1111	CAR-01210015			
100051903	初回	依頼前	A A店	行政書士利活用一郎	品川-600-さ-1111	CAR-01210016			
100051904	初回	依頼前	A A店	行政書士利活用一郎	品川-600-さ-1111	CAR-01210017			
100051905	初回	依頼前	A A店	行政書士利活用一郎	品川-600-さ-1111	CAR-01210018			
100051906	初回	依頼前	A A店	行政書士利活用一郎	品川-600-さ-1111	CAR-01210019			
100051907	初回	依頼前	A A店	行政書士利活用一郎	品川-600-さ-1111	CAR-01210020			

図 2-4 依頼データ検索画面

(b) ステータス

依頼データ検索画面で表示される申請ステータス及び利用可能な機能を以下に示す。

表 2-2 依頼データ検索画面で表示される申請ステータス及び利用可能な機能

項番	申請ステータス	利用可能な機能
1	依頼前	依頼データ更新 電子委任状設定 依頼データ削除
2	受付前	—
3	申請前	—
4	差戻中	依頼データ更新 電子委任状設定 依頼データ削除
5	申請待ち	—
6	申請エラー	—

(3) 入力項目

依頼データ検索画面の入力項目を以下に示す。

表 2-3 依頼データ検索画面の入力項目

	項目名	文字種	入力可能範囲	検索条件
【1】	申請 ID	数値	1～9999999999	完全一致
【2】	自動車登録番号(標板)	全角	1～4 文字	前方一致
【3】	自動車登録番号(分類)	自動車登録番号(分類) (特種大特含む)	1～3 文字	完全一致
【4】	自動車登録番号(仮名)	自動車登録番号(仮名) (駐留軍人用含む)	1 文字	完全一致
【5】	自動車登録番号(番号)	自動車登録番号(番号)	1～4 桁	完全一致
【6】	車台番号	半角英大文字数字 (ハイフン)	1～42 文字	後方一致
【7】	キャッシュレス利用	—	—	—
【8】	申請種別	—	—	—
【9】	申請ステータス	—	—	—
【10】	拠点	—	—	—
【11】	代理人	—	—	—
【12】	使用者	全角	1～40 文字	部分一致
【13】	申請予定日	日付	1989/1/8～2030/3/31	完全一致
【14】	メモ	—	—	—

(4) 特記事項

①検索条件が未設定の場合、初期表示はログイン ID に紐づく依頼人組織又は依頼人拠点の全依頼データが表示される。

②依頼データ検索画面で使用する略称を以下に示す。

表 2-4 依頼データ検索画面で使用する略称

項番	略称	項目名	備考
1	キャッシュ	キャッシュレス利用	有：有り、空欄：無し
2	メモ	メモ	有：有り、空欄：無し

③表示数を選択することでページ内で表示される依頼データの件数を変更可能。

2.2.2 依頼データ照会

(1) 概要

登録した継続検査依頼データの照会を行う。

(2) 画面

(A) 依頼データ照会

(a) レイアウト

依頼データ照会画面のレイアウトを以下に示す。

OSS申請共同利用システム（依頼人業務アプリケーション）

依頼データ初回登録 依頼データ検索 申請データ検索 ログアウト 利活用 担当一郎 継続検査

【継続検査】依頼データ照会

使用者 自動車及び諸条件

申請ID	100051889	申請ステータス	依頼前
自動車登録番号	品川-600-さ-1111	申請種別	初回
車台番号	CAR-01210002	検査手数料無料化	技術情報管理手数料無料化
依頼人	株式会社 A A A 東京販売 A A 販売店	依頼人更新者	利活用 担当一郎
代理人	行政書士利活用一郎 行政書士利活用事務所 O S S センター	依頼人更新日時	2024/01/04 16:00

代理人更新日時

[トップへ戻る](#)

使用者

委任状種別

名義 個人

氏名又は名称（漢字） 使用者氏名 代表者名（漢字）

住所1 東京都八王子市橘町

住所2 2 2 丁目 2 2 - 2 2 2

[トップへ戻る](#)

自動車及び諸条件

車検有効期間 2年指定整備車

車検有効期 前又は次申請 ID の「2.2.2 依頼データ照会」へ遷移する。

放置違反金納

申請予定日 2024/

電子車検証更新区分 運輸支

オプションコード OPTN

独自項目1 DKZ1 独自項目2 独自項目3 DKZ3 独自項目4 DKZ5

メモ

↑ 一覧に戻る ← 前申請ID → 次申請ID 依頼データ更新 電子委任状設定 × 依頼データ削除

「2.2.3 依頼データ更新」へ遷移する。

「2.2.4 電子委任状設定」へ遷移する。

「2.2.5 依頼データ削除」へ遷移する。

図 2-5 依頼データ照会画面

(b) ステータス

依頼データ照会画面で表示される申請ステータス及び利用可能な機能を以下に示す。

表 2-5 依頼データ照会画面で表示される申請ステータス及び利用可能な機能

項番	申請ステータス	利用可能な機能
1	依頼前	依頼データ更新 電子委任状設定 依頼データ削除
2	受付前	—
3	申請前	—
4	差戻中	依頼データ更新 電子委任状設定 依頼データ削除
5	申請待ち	—
6	申請エラー	—

(3) 入力項目

特になし。

(4) 特記事項

(A) 依頼データ更新

依頼データ更新の利用条件を以下に示す。

① 依頼データ更新が利用可能な「申請ステータス」を以下に示す。

- 依頼前
- 差戻中

(B) 電子委任状設定

電子委任状設定の利用条件を以下に示す。

① 電子委任状設定が利用可能な「申請ステータス」を以下に示す。

- 依頼前
- 差戻中

(C) 依頼データ削除

依頼データ削除の利用条件を以下に示す。

① 依頼データ削除が利用可能な「申請ステータス」を以下に示す。

- 依頼前
- 差戻中

(D) 前申請 ID

前申請 ID の利用条件を以下に示す。

① 検索画面で検索した結果の中で前申請が存在する場合に利用可能。

(E) 次申請 ID

次申請 ID の利用条件を以下に示す。

① 検索画面で検索した結果の中で次申請が存在する場合に利用可能。

2.2.3 依頼データ更新

(1) 概要

初期登録された継続検査依頼データの更新を行う。

(2) 画面

(A) 依頼データ更新

(a) レイアウト

依頼データ更新画面のレイアウトを以下に示す。

OSS申請共同利用システム（依頼人業務アプリケーション）

ログアウト 利活用 追加一頁

依頼データ初期登録 依頼データ検索 申請データ検索

継続検査

【継続検査】依頼データ更新

使用者 自動車及び諸条件

申請ID 100051890

自動車登録番号 品川-600-さ-1111

車台番号 CAR-01210003

依頼人 株式会社A A A東京販売 A A販売店

代理人 行政書士利活用一郎 行政書士利活用事務所OSSセンター

① 更新内容を入力する。

キャッシュレス利用【1】 ☐ 有

トッパへ戻る

使用者

名義 個人【2】

氏名又は名称（漢字）【3】 代表者名（漢字）【4】

住所1 【5】

住所2 【6】

トッパへ戻る

自動車及び諸条件

車検有効期限【7】

車検有効期限短縮可否 ☐ 短縮【8】※メモ機能（申請には反映されません）

放置違反金納付確認 ☐ 放置違反金の領収書あり【9】※メモ機能（申請には反映されません）

申請予定日【10】 日

電子車検証更新区分 運輸支局等【11】 記録等事務代行委託番号（申請個別指定）【12】

オプションコード【13】

独自項目1【14】 独自項目2【15】 独自項目3【16】 独自項目4【17】 独自項目5【18】

メモ【19】

送信フラグ【20】 ☐ 送信

② 入力した内容を確認し、「2.2.1 依頼データ検索」へ遷移する。

✓ 確定

戻る

図 2-6 依頼データ更新画面

(3) 入力項目

依頼データ更新画面の入力項目を以下に示す。

表 2-6 依頼データ更新画面の入力項目

	項目名	文字種	入力可能範囲
【1】	キャッシュレス利用	—	—
【2】	使用者 名義	—	—
【3】	使用者 氏名又は名称(漢字)	全角	1～40 文字
【4】	使用者 代表者名(漢字)	全角	1～40 文字
【5】	使用者 住所 1	全角	1～260 文字
【6】	使用者 住所 2	全角	1～260 文字
【7】	自動車及び諸条件 車検証有効期間	—	—
【8】	自動車及び諸条件 車検証有効期間短縮可否	—	—
【9】	自動車及び諸条件 放置違反金納付確認	—	—
【10】	申請予定日	日付	1989/1/8～2030/3/31
【11】	電子車検証更新区分	—	—
【12】	記録等事務代行者委託番号(申請個別指定)	半角英数字	10 文字
【13】	オプションコード	半角英数字(一部記号)	1～40 文字
【14】	独自項目 1	全角半角混在 (半角スペース)	1～20 文字
【15】	独自項目 2	全角半角混在 (半角スペース)	1～20 文字
【16】	独自項目 3	全角半角混在 (半角スペース)	1～20 文字
【17】	独自項目 4	全角半角混在 (半角スペース)	1～20 文字
【18】	独自項目 5	全角半角混在 (半角スペース)	1～20 文字
【19】	メモ	全角半角混在(改行)	1～1000 文字
【20】	送信フラグ	—	—

(4) 特記事項

- ①依頼データ更新の利用条件は、「2.2.2 依頼データ照会」の(4)特記事項(A)を参照。
- ②「送信フラグ」の仕様を以下に示す。
 - ・「送信フラグ」あり：
申請内容のチェックの結果にエラーがある場合、代理人へ依頼不可。
申請内容のチェックの結果にエラーがない場合、「申請ステータス」が『受付前』となり、代理人へ依頼が行われる。
担当者（送信不可）ユーザーで確定ボタンを選択した場合、エラーとなる。
 - ・「送信フラグ」なし：
申請内容のチェックの結果にエラーがある場合、申請情報の保存不可。
申請内容のチェックの結果にエラーがない場合、申請情報は保存されるが、代理人へ依頼は行われない。
- ③氏名、住所等の入力項目については、紙書類の情報と一致した内容を入力すること。
- ④入力項目の内容と整合性のとれていない電子委任状を設定した場合、OSS で未受付となる場合がある。
- ⑤使用者の電子委任状が設定されている場合、「使用者」の情報が転記され、編集不可となる。
- ⑥「車検証有効期間短縮可否」、「放置違反金納付確認」は、メモ用の本システムの独自項目であるため、設定値は OSS へ申請されない。
- ⑦電子車検証更新区分について以下に示す。
 - ・運輸支局等：
運輸支局等で電子車検証を更新する場合に選択する。
 - ・代理人：
代理人が電子車検証を更新する場合に選択する。代理人拠点に設定されている「記録等事務代行者委託番号」が OSS へ申請される。
 - ・依頼人：
依頼人が電子車検証を更新する場合に選択する。依頼人拠点に設定されている「記録等事務代行者委託番号」が OSS へ申請される。
 - ・代理人（申請個別指定）：
代理人が電子車検証を更新する場合に選択する。申請に設定されている「記録等事務代行者委託番号(申請個別指定)」が OSS へ申請される。
 - ・依頼人（申請個別指定）：
依頼人が電子車検証を更新する場合に選択する。申請に設定されている「記録等事務代行者委託番号(申請個別指定)」が OSS へ申請される。

2.2.4 電子委任状設定

(1) 概要

継続検査依頼データに電子委任状を設定する。

(2) 画面

(A) 電子委任状設定

(a) レイアウト

電子委任状設定画面のレイアウトを以下に示す。

【継続検査】電子委任状設定

申請ID: 100051889
 自動車登録番号: 品川-600-さ-1111
 車台番号: CAR-01210002
 依頼人: 株式会社 A A A 東京販売 A A 販売店
 代理人: 行政書士利活用一郎 行政書士利活用事務所 O S S センター

使用者
 名義: 個人
 氏名又は名称(漢字): 使用者氏名 代表者名(漢字)
 住所1: 東京都八王子市晴町
 住所2: 22丁目22-222

電子委任状
 (なし)
 参照... ファイルが選択されていません。
 もしくは ☐ 使用者電子委任状を削除する

①電子委任状を選択し、設定する。
 ②設定した内容を確定し、「2.2.2 依頼データ照会」へ遷移する。

✓ 確定 戻る

図 2-7 電子委任状設定画面

(3) 入力項目

電子委任状設定画面の入力項目を以下に示す。

表 2-7 電子委任状設定画面の入力項目

	項目名	文字種	入力可能範囲
【1】	使用者	—	—

(4) 特記事項

- ①電子委任状設定の利用条件は、「2.2.2 依頼データ照会」の(4)特記事項(B)を参照。
- ②電子委任状設定は、電子証明書が官職証明書又は職責証明書の場合のみ使用すること。
電子証明書が公的個人又は商業登記の場合、委任状の提出は不可であるため使用しないこと。
- ③使用者の電子委任状が設定された場合、委任状の内容を抽出し、抽出結果を「使用者」の情報に転記する。転記した「使用者」の情報は編集不可。
- ④電子委任状の仕様を以下に示す。
 - ・拡張子が存在しないこと。
 - ・サイズは 300KB までとすること。

2.2.5 依頼データ削除

(1) 概要

継続検査依頼データを削除する。

(2) 画面

(A) 依頼データ削除

(a) レイアウト

依頼データ削除画面のレイアウトを以下に示す。

OSS申請共同利用システム（依頼人業務アプリケーション）

ログアウト 利活用 退却一時

依頼データ初期登録 依頼データ検索 申請データ検索

継続検査

【継続検査】依頼データ削除

①削除する依頼データを確認する。

依頼データを削除します。

申請ID	100051889
自動車登録番号	品川-600-さ-1111
車台番号	CAR-01210002
依頼人	株式会社A A A東京販売 A A販売店
代理人	行政書士利活用一郎 行政書士利活用事務所OSSセンター

使用者

委任状種別

名義	個人
氏名又は名称（漢字）	使用者氏名
	代表者名（漢字）

②確認した内容を確認し、
「2.2.1 依頼データ検索」へ遷移する。

✓ 確定 戻る

図 2-8 依頼データ削除画面

(3) 入力項目

特になし。

(4) 特記事項

①依頼データ削除の利用条件は、「2.2.2 依頼データ照会」の(4)特記事項(C)を参照。

2.3 申請データ検索

申請データ検索への遷移を以下に示す。

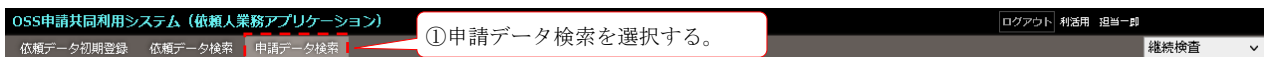


図 2-9 申請データ検索への遷移

2.3.1 申請データ検索

(1) 概要

継続検査申請データの検索及び検索結果を一覧表示する。

(2) 画面

(A) 申請データ検索

(a) レイアウト

申請データ検索画面のレイアウトを以下に示す。

①検索条件を入力する。

②検索ボタンを選択する。

「2.3.2 申請データ照会」へ遷移する。

申請ID	申請ステータス	申請ステータス	拠点	代理人	OSSステータス	自動車登録番号	車台番号	申請先	使用者	保	胎	特	注
100027417	申請中	申請受付	A A店	行政書士利活用一部	行政書士利活用事務所OSSセンター	品川-600-さ-1111	CAR-21022001	東京	使用者氏名				
100027418	申請中	申請受付	A A店	行政書士利活用一部	行政書士利活用事務所OSSセンター	品川-600-さ-1111	CAR-21022002	東京	使用者氏名				
100027419	申請中	申請受付	A A店	行政書士利活用一部	行政書士利活用事務所OSSセンター	品川-600-さ-1111	CAR-21022003	東京	使用者氏名				
100027420	申請中	申請受付	A A店	行政書士利活用一部	行政書士利活用事務所OSSセンター	品川-600-さ-1111	CAR-21022004	東京	使用者氏名				
100027421	申請中	申請受付	A A店	行政書士利活用一部	行政書士利活用事務所OSSセンター	品川-600-さ-1111	CAR-21022005	東京	使用者氏名				
100027422	申請中	申請受付	A A店	行政書士利活用一部	行政書士利活用事務所OSSセンター	品川-600-さ-1111	CAR-21022006	東京	使用者氏名				
100027423	申請中	申請受付	A A店	行政書士利活用一部	行政書士利活用事務所OSSセンター	品川-600-さ-1111	CAR-21022007	東京	使用者氏名				
100027424	申請中	申請受付	A A店	行政書士利活用一部	行政書士利活用事務所OSSセンター	品川-600-さ-1111	CAR-21022008	東京	使用者氏名				
100027425	申請中	申請受付	A A店	行政書士利活用一部	行政書士利活用事務所OSSセンター	品川-600-さ-1111	CAR-21022009	東京	使用者氏名				
100027426	申請中	申請受付	A A店	行政書士利活用一部	行政書士利活用事務所OSSセンター	品川-600-さ-1111	CAR-21022010	東京	使用者氏名				
100027427	申請中	申請受付	A A店	行政書士利活用一部	行政書士利活用事務所OSSセンター	品川-600-さ-1111	CAR-21022011	東京	使用者氏名				
100027428	申請中	申請受付	A A店	行政書士利活用一部	行政書士利活用事務所OSSセンター	品川-600-さ-1111	CAR-21022012	東京	使用者氏名				
100027429	申請中	申請受付	A A店	行政書士利活用一部	行政書士利活用事務所OSSセンター	品川-600-さ-1111	CAR-21022013	東京	使用者氏名				
100027430	申請中	申請受付	A A店	行政書士利活用一部	行政書士利活用事務所OSSセンター	品川-600-さ-1111	CAR-21022014	東京	使用者氏名				
100027431	申請中	申請受付	A A店	行政書士利活用一部	行政書士利活用事務所OSSセンター	品川-600-さ-1111	CAR-21022015	東京	使用者氏名				
100027432	申請中	申請受付	A A店	行政書士利活用一部	行政書士利活用事務所OSSセンター	品川-600-さ-1111	CAR-21022016	東京	使用者氏名				
100027433	申請中	申請受付	A A店	行政書士利活用一部	行政書士利活用事務所OSSセンター	品川-600-さ-1111	CAR-21022017	東京	使用者氏名				
100027434	申請中	申請受付	A A店	行政書士利活用一部	行政書士利活用事務所OSSセンター	品川-600-さ-1111	CAR-21022018	東京	使用者氏名				
100027435	申請中	申請受付	A A店	行政書士利活用一部	行政書士利活用事務所OSSセンター	品川-600-さ-1111	CAR-21022019	東京	使用者氏名				
100027436	申請中	申請受付	A A店	行政書士利活用一部	行政書士利活用事務所OSSセンター	品川-600-さ-1111	CAR-21022020	東京	使用者氏名				

図 2-10 申請データ検索画面

(b) ステータス

申請データ検索画面で表示される申請ステータス及び利用可能な機能を以下に示す。

表 2-8 申請データ検索画面で表示される申請ステータス及び利用可能な機能

項番	申請ステータス	利用可能な機能
1	申請中	メモ更新
2	手続完了	メモ更新
3	中断中	メモ更新
4	再開中	メモ更新
5	補正要求	メモ更新
6	無効	メモ更新
7	却下	メモ更新
8	取下中	メモ更新
9	取下	メモ更新
10	エラー	メモ更新

(3) 入力項目

申請データ検索画面の入力項目を以下に示す。

表 2-9 申請データ検索画面の入力項目

	項目名	文字種	入力可能範囲	検索条件
【1】	申請 ID	数値	1～9999999999	完全一致
【2】	自動車登録番号(標板)	全角	1～4 文字	前方一致
【3】	自動車登録番号(分類)	自動車登録番号(分類) (特種大特含む)	1～3 文字	完全一致
【4】	自動車登録番号(仮名)	自動車登録番号(仮名) (駐留軍人用含む)	1 文字	完全一致
【5】	自動車登録番号(番号)	自動車登録番号(番号)	1～4 桁	完全一致
【6】	車台番号	半角英大文字数字(ハイフン)	1～42 文字	後方一致
【7】	キャッシュレス利用	—	—	—
【8】	使用者	全角	1～40 文字	部分一致
【9】	申請先	—	—	—
【10】	代理人	—	—	—
【11】	拠点	—	—	—
【12】	登録完了日	日付	1989/1/8～2030/3/31	完全一致
【13】	メモ	—	—	—
【14】	電子車検証更新区分	—	—	—
【15】	申請ステータス	—	—	—
【16】	OSS ステータス	—	—	—

(4) 特記事項

①検索条件が未設定の場合、初期表示はログイン ID に紐づく依頼人組織又は依頼人拠点の全申請データが表示される。

②「登録完了日」には、本システムが OSS から状況照会で取得する「審査完了年月日」が設定される。

③申請データ検索画面で使用する略称を以下に示す。

表 2-10 申請データ検索画面で使用する略称

項番	略称	項目名	備考
1	保	保安基準適合証取得	○：取得済、×：未取得 ただし、「申請状況ステータス」が『申請受付処理中』、『受付審査中』又は『未受付』の場合は、空欄
2	賠	自賠償保険証取得	○：取得済、×：未取得 ただし、「申請状況ステータス」が『申請受付処理中』、『受付審査中』又は『未受付』の場合は、空欄
3	キャ	キャッシュレス利用	有：有り、空欄：無し
4	メモ	メモ	有：有り、空欄：無し

④表示数を選択することでページ内で表示される申請データの件数を変更可能。

2.3.2 申請データ照会

(1) 概要

継続検査申請データの照会を行う。

(2) 画面

(A) 申請データ照会

(a) レイアウト

申請データ照会画面のレイアウトを以下に示す。

OSS申請共同利用システム（依頼人業務アプリケーション）

ログアウト

利活用 担当者

依頼データ初期登録 依頼データ検索 申請データ検索 継続検査

【継続検査】申請データ照会

状況照会 使用者 自動車及び諸条件

申請ID100051914

申請ステータス申請中

自動車登録番号品川-600-さ-1111

キヤッシュレス利用有

申請種別初回

依頼日時

車台番号CAR-01210006

職権打刻フラグ職権打刻なし

検査手数料無料化

技術情報管理手数料無料化

依頼人株式会社 A A A 東京販売 A A 販売店

依頼人更新者

依頼人更新日時

代理人行政書士利活用一郎 行政書士利活用事務所 O S S センター

代理人更新日時2024/01/04 16:16

申請先東京運輸支局

申請日時2024/01/04 16:22

トップへ戻る

状況照会

状況更新日時2024/01/04 16:22

申請状況ステータス申請受付処理中

手続再開ステータス

保安基準適合証取得

自賠責保険証取得

登録完了日

交付準備完了日

車台番号

記録等事務代行委託番号

記録等事務代行名称

記録等事務代行交付可能判定結果

納付情報

手数料・税種別

税手数料額

納付状況

納付期限日

検査登録手数料

技術情報管理手数料

自動車重量税

トップへ戻る

使用者

委任状種別

名義個人

氏名又は名称（漢字）

使用者氏名

代表者氏名（漢字）

住所1

東京都八王子市曙町

住所2

2 2 丁目 2 - 2 2 2

トップへ戻る

自動車及び諸条件

車検有効期間2年指定整備車

車検有効期間短縮可否短縮可 ※メモ機能（申請には反映されません）

放置違反金納付確認放置違反金の領収書あり ※メモ機能（申請には反映されません）

申請予定日2024/01/04

申込種本申請を行うことについて申請義務者より委任を受けており、その旨本申請に係る保安基準適合証を交付した指定整備事業者を確認済みです

電子車検証更新区分運輸支局等

記録等事務代行委託番号（申請個別指定）

オプションコードOPTMCD

教自項目1

前又は次申請 ID の「2.3.2 申請データ照会」へ遷移する。

教自項目4DKZ4

教自項目5DKZ5

メモ

一覧に戻る

← 前申請ID

→ 次申請ID

✎ メモ更新

「2.3.3 メモ更新」へ遷移する。

図 2-11 申請データ照会画面

(b) ステータス

申請データ照会画面で表示される申請ステータス、申請状況ステータス及び利用可能な機能を以下に示す。

表 2-11 申請データ照会画面で表示されるステータス及び利用可能な機能

項番	申請ステータス	申請状況ステータス	利用可能な機能
1	申請中	申請受付処理中	メモ更新
2	申請中	受付審査中	メモ更新
3	申請中	検査登録申請中	メモ更新
4	申請中	検査登録手数料まとめ払い中	メモ更新
5	申請中	検査登録手数料ダイレクト納付中	メモ更新
6	申請中	技術情報管理手数料まとめ払い中	メモ更新
7	申請中	添付書類取得中	メモ更新
8	申請中	検査登録申請審査中	メモ更新
9	申請中	自動車重量税まとめ払い中	メモ更新
10	申請中	自動車重量税ダイレクト納付中	メモ更新
11	申請中	再納付指示待ち	メモ更新
12	手続完了	自動車検査証交付待ち	メモ更新
13	手続完了	手続(交付)完了	メモ更新
14	中断中	検査登録申請中	メモ更新
15	中断中	添付書類取得中	メモ更新
16	再開中	検査登録申請中	メモ更新
17	再開中	添付書類取得中	メモ更新
18	補正要求	検査登録申請補正待ち	メモ更新
19	補正要求	検査登録申請補正受付処理中	メモ更新
20	無効	受付審査無効	メモ更新
21	無効	検査登録申請無効	メモ更新
22	却下	検査登録申請却下	メモ更新
23	取下中	検査登録申請中	メモ更新
24	取下中	添付書類取得中	メモ更新
25	取下中	検査登録申請取り下げ中	メモ更新
26	取下	検査登録申請取り下げ	メモ更新
27	エラー	未受付	メモ更新

(3) 入力項目

特になし。

(4) 特記事項

(A) 申請データ照会

①OSS から取得した情報をもとに本システムで設定する日時の項目を以下に示す。

- 状況更新日時：

本システムが申請状況の更新を OSS より検知した日時

状況更新日時は「申請状況ステータス」が『自動車検査証交付待ち』の場合、交付準備完了日となる。

「申請状況ステータス」が『手続（交付）完了』の場合、交付完了日となる。

ただし、状況更新日時は本システムが申請状況の更新を検知した日時のため、OSS での交付準備完了日、交付完了日と異なる場合がある。

- 交付準備完了日：

本システムが交付準備の完了を OSS より検知した日

ただし、交付準備完了日は本システムが交付準備の完了を検知した日のため、OSS での交付準備完了日と異なる場合がある。

(B) 前申請 ID

前申請 ID の利用条件を以下に示す。

①検索画面で検索した結果の中で前申請が存在する場合に利用可能。

(C) 次申請 ID

次申請 ID の利用条件を以下に示す。

①検索画面で検索した結果の中で次申請が存在する場合に利用可能。

2.3.3 メモ更新

(1) 概要

継続検査申請データのメモを更新する。

(2) 画面

(A) メモ更新

(a) レイアウト

メモ更新画面のレイアウトを以下に示す。

OSS申請共同利用システム（依頼人業務アプリケーション）

ログアウト 利活用 追加工

依頼データ初期登録 依頼データ検索 申請データ検索

継続検査

【継続検査】メモ更新

申請ID 100051909

自動車登録番号 品川-600-さ-1111

車台番号 CAR-01210001

依頼人 株式会社A A A東京販売 A A販売店

代理人 行政書士利活用一郎 行政書士利活用事務所OSSセンター

申請先 東京運輸支局

①更新内容を入力する。

メモ 【1】

②確認した内容を確定し、「2.3.1 申請データ検索」へ遷移する。

✓ 確定 戻る

図 2-12 メモ更新画面

(3) 入力項目

メモ更新画面の入力項目を以下に示す。

表 2-12 メモ更新画面の入力項目

	項目名	文字種	入力可能範囲
【1】	メモ	全角半角混在(改行)	1～1000 文字

(4) 特記事項

特になし。

改版履歴

版数	改定・改編日	変更箇所	変更内容
1.0	2017/4/1		新規作成
1.1	2017/5/1	P. 2-9	(4) 特記事項に⑤を追加
1.2	2018/12/17	P. 2-8	<p>図 2-6 依頼データ更新画面において、確定ボタンの吹き出しを以下に変更</p> <ul style="list-style-type: none"> ・変更前 <p>②入力した内容を確定し、 「2.2.2 依頼データ照会」へ遷移する。</p> ・変更後 <p>②入力した内容を確定し、 「2.2.1 依頼データ検索」へ遷移する。</p>
1.3	2019/3/22	P. 1-1	図 1-1 OSS 申請の流れ(ステータス遷移及び利用機能一覧)(1/2)において、検査登録手数料まとめ払い中/ダイレクト納付中から取下中及び取下へのステータス遷移を追加
1.3	2019/3/22	P. 2-6	(2) 画面のレイアウトのイメージを差し替え
1.3	2019/3/22	P. 2-15	(2) 画面のレイアウトのイメージを差し替え
1.4	2019/9/24	P. 2-9	(4) 特記事項の⑤を削除
1.4	2019/9/24	P. 2-9	(4) 特記事項の⑤を追加
1.5	2020/3/27	P. 2-8	<p>(3) 入力項目の【9】～【13】の文字種と入力可能範囲を以下のとおりに変更</p> <ul style="list-style-type: none"> ・変更前 <p>半角英数字 1～10 文字</p> ・変更後 <p>全角半角混在(半角スペース) 1～20 文字</p>
1.6	2021/9/24	P. 1-1	図 1-1 OSS 申請の流れ(ステータス遷移及び利用機能一覧)(1/2)において、技術情報管理手数料まとめ払い中を追加
1.6	2021/9/24	P. 2-4	(2) 画面のレイアウトのイメージを差し替え
1.6	2021/9/24	P. 2-5	(4) 特記事項に②を追加
1.6	2021/9/24	P. 2-6	(2) 画面のレイアウトのイメージを差し替え
1.6	2021/9/24	P. 2-7	(4) 特記事項に(D)～(E)を追加
1.6	2021/9/24	P. 2-8	(2) 画面のレイアウトのイメージを差し替え
1.6	2021/9/24	P. 2-9	<p>(3) 入力項目に【7】車検証有効期間短縮可否、【8】放置違反金納付確認、【16】メモを追加 以降の項番を繰り下げ</p>

版数	改定・改編日	変更箇所	変更内容
1.6	2021/9/24	P. 2-10	(4) 特記事項に⑥を追加
1.6	2021/9/24	P. 2-13	(2) 画面のレイアウトのイメージを差し替え
1.6	2021/9/24	P. 2-14	(b) ステータスの全ステータスの利用可能な機能にメモ更新を追加
1.6	2021/9/24	P. 2-15	(4) 特記事項に④を追加
1.6	2021/9/24	P. 2-16	(2) 画面のレイアウトのイメージを差し替え
1.6	2021/9/24	P. 2-17	(b) ステータスの全ステータスの利用可能な機能にメモ更新を追加
1.6	2021/9/24	P. 2-17	(b) ステータスに項番 6 技術情報管理手数料まとめ払い中を追加 以降の項番を繰り下げ
1.6	2021/9/24	P. 2-18	(4) 特記事項に(B)～(C)を追加
1.6	2021/9/24	P. 2-19	2.3.3 メモ更新を追加
2.0	2022/12/16	—	全ての画面、帳票のイメージを差し替え
2.0	2022/12/16	P. 1-1	図 1-1 OSS 申請の流れ(ステータス遷移及び利用機能一覧)(1/2)のステータスを以下のとおりに変更 ・変更前 【申請中】自動車検査証交付待ち ・変更後 【手続完了】自動車検査証交付待ち
2.0	2022/12/16	P. 1-1	図 1-1 OSS 申請の流れ(ステータス遷移及び利用機能一覧)(1/2)の自動車検査証交付待ちに記録等事務代行者による電子車検証情報更新を追加
2.0	2022/12/16	P. 2-5	(3) 入力項目の【12】申請予定日の入力可能範囲を以下のとおりに変更 ・変更前 1989/1/8～2027/3/31 ・変更後 1989/1/8～2030/3/31
2.0	2022/12/16	P. 2-5	(3) 入力項目に【13】メモ有無を追加
2.0	2022/12/16	P. 2-5	(4) 特記事項に②を追加 以降の番号を繰り下げ
2.0	2022/12/16	P. 2-9	(3) 入力項目の【9】申請予定日の入力可能範囲を以下のとおりに変更 ・変更前 1989/1/8～2027/3/31 ・変更後 1989/1/8～2030/3/31

版数	改定・改編日	変更箇所	変更内容
2.0	2022/12/16	P. 2-9	(3) 入力項目に【10】電子車検証更新区分、【11】記録等事務代行者委託番号(申請個別指定)を追加 以降の項番を繰り下げ
2.0	2022/12/16	P. 2-10	(4) 特記事項に⑦を追加
2.0	2022/12/16	P. 2-11	(4) 特記事項の②を削除 以降の番号を繰り上げ
2.0	2022/12/16	P. 2-14	(3) 入力項目の【11】登録完了日の入力可能範囲を以下のとおりに変更 ・変更前 1989/1/8～2027/3/31 ・変更後 1989/1/8～2030/3/31
2.0	2022/12/16	P. 2-14	(3) 入力項目に【12】メモ有無、【13】電子車検証更新区分を追加 以降の項番を繰り下げ
2.0	2022/12/16	P. 2-15	(4) 特記事項③の表 2-10 申請データ検索画面で使用する略称の項番 1 保安基準適合証取得、項番 2 自賠責保険証取得の備考を以下のとおりに変更 ・変更前 取得済：○、未取得：× ただし、「申請状況ステータス」が『申請受付処理中』、『受付審査中』又は『未受付』の場合は、空欄 ・変更後 ○：取得済、×：未取得 ただし、「申請状況ステータス」が『申請受付処理中』、『受付審査中』又は『未受付』の場合は、空欄
2.0	2022/12/16	P. 2-15	(4) 特記事項③の表 2-10 申請データ検索画面で使用する略称に項番 3 メモ有無を追加
2.0	2022/12/16	P. 2-17	(b) ステータスの項番 11 自動車検査証交付待ち、項番 12 再納付指示待ちの記載順を以下のとおりに変更 ・変更前 11 自動車検査証交付待ち 12 再納付指示待ち ・変更後 11 再納付指示待ち 12 自動車検査証交付待ち

版数	改定・改編日	変更箇所	変更内容
2.0	2022/12/16	P. 2-17	(b) ステータスの項番 12 自動車検査証交付待ちの申請 ステータスを以下のとおりに変更 <ul style="list-style-type: none">・ 変更前 申請中・ 変更後 手続完了

版数	改定・改編日	変更箇所	変更内容
2.0	2022/12/16	P. 2-18	<p>(4) 特記事項 (A) を以下のとおりに変更</p> <ul style="list-style-type: none"> ・ 変更前 <p>①OSS から取得した情報をもとに本システムで設定する日時の項目を以下に示す。</p> <p>・ 状況更新日時： 本システムが申請状況の更新を OSS より検知した日時 状況更新日時は「申請ステータス」が『手続完了』の場合、手続完了日となる。 ただし、状況更新日時は本システムが申請状況の更新を検知した日時のため、OSS での手続完了日と異なる場合がある。</p> ・ 変更後 <p>①OSS から取得した情報をもとに本システムで設定する日時の項目を以下に示す。</p> <p>・ 状況更新日時： 本システムが申請状況の更新を OSS より検知した日時 状況更新日時は「申請状況ステータス」が『自動車検査証交付待ち』の場合、交付準備完了日となる。 「申請状況ステータス」が『手続（交付）完了』の場合、交付完了日となる。 ただし、状況更新日時は本システムが申請状況の更新を検知した日時のため、OSS での交付準備完了日、交付完了日と異なる場合がある。</p> <p>・ 交付準備完了日： 本システムが交付準備の完了を OSS より検知した日 ただし、交付準備完了日は本システムが交付準備の完了を検知した日のため、OSS での交付準備完了日と異なる場合がある。</p>
2.1	2023/12/20	P. 1-1	図 1-1 OSS 申請の流れ(ステータス遷移及び利用機能一覧) (1/2)において、キャッシュレス利用有を追加
2.1	2023/12/20	P. 2-4	(2)画面のレイアウトのイメージを差し替え
2.1	2023/12/20	P. 2-5	(3)入力項目に【7】キャッシュレス利用を追加以降の項番を繰り下げ

版数	改定・改編日	変更箇所	変更内容
2.1	2023/12/20	P. 2-5	(3)入力項目の【14】の項目名を以下のとおりに変更 ・変更前 メモ有無 ・変更後 メモ
2.1	2023/12/20	P. 2-5	(4)特記事項②の表 2-4 依頼データ検索画面で使用する略称に項番1 キャッシュレス利用を追加 以降の項番を繰り下げ
2.1	2023/12/20	P. 2-5	(4)特記事項②の表 2-4 依頼データ検索画面で使用する略称の項番2の項目名を以下のとおりに変更 ・変更前 メモ有無 ・変更後 メモ
2.1	2023/12/20	P. 2-6	(2)画面のレイアウトのイメージを差し替え
2.1	2023/12/20	P. 2-8	(2)画面のレイアウトのイメージを差し替え
2.1	2023/12/20	P. 2-9	(3)入力項目に【1】キャッシュレス利用を追加 以降の項番を繰り下げ
2.1	2023/12/20	P. 2-13	(2)画面のレイアウトのイメージを差し替え
2.1	2023/12/20	P. 2-14	(3)入力項目に【7】キャッシュレス利用を追加 以降の項番を繰り下げ
2.1	2023/12/20	P. 2-14	(3)入力項目の【13】の項目名を以下のとおりに変更 ・変更前 メモ有無 ・変更後 メモ
2.1	2023/12/20	P. 2-15	(4)特記事項③の表 2-10 申請データ検索画面で使用する略称に項番3 キャッシュレス利用を追加 以降の項番を繰り下げ
2.1	2023/12/20	P. 2-15	(4)特記事項③の表 2-10 申請データ検索画面で使用する略称の項番4の項目名を以下のとおりに変更 ・変更前 メモ有無 ・変更後 メモ
2.1	2023/12/20	P. 2-16	(2)画面のレイアウトのイメージを差し替え

版数	改定・改編日	変更箇所	変更内容
2.2	2024/12/20	P. 2-10	<p>(4) 特記事項②を以下のとおりに変更</p> <ul style="list-style-type: none">・ 変更前<ul style="list-style-type: none">・ 「送信フラグ」あり： 申請内容のチェックの結果にエラーがある場合、代理人へ依頼不可。 申請内容のチェックの結果にエラーがない場合、「申請ステータス」が『受付前』となり、代理人へ依頼が行われる。・ 「送信フラグ」なし： 申請内容のチェックの結果にエラーがある場合、申請情報の保存不可。 申請内容のチェックの結果にエラーがない場合、申請情報は保存されるが、代理人へ依頼は行われない。・ 変更後<ul style="list-style-type: none">・ 「送信フラグ」あり： 申請内容のチェックの結果にエラーがある場合、代理人へ依頼不可。 申請内容のチェックの結果にエラーがない場合、「申請ステータス」が『受付前』となり、代理人へ依頼が行われる。 担当者（送信不可）ユーザーで確定ボタンを選択した場合、エラーとなる。・ 「送信フラグ」なし： 申請内容のチェックの結果にエラーがある場合、申請情報の保存不可。 申請内容のチェックの結果にエラーがない場合、申請情報は保存されるが、代理人へ依頼は行われない。
2.2	2024/12/20	P. 2-10	(4) 特記事項の⑤を削除
2.2	2024/12/20	P. 2-10	(4) 特記事項に⑤を追加
2.2	2024/12/20	P. 2-11	(4) 特記事項に③、④を追加
2.2	2024/12/20	P. 2-13	(2) 画面のレイアウトのイメージを差し替え

OSS 申請共同利用システム
操作マニュアル

Copyright© 2017

公益財団法人 自動車情報利活用促進協会

本マニュアルを事前の許可なく複製、転載、再配布することを禁じます。