

# OSS 申請共同利用システム 操作マニュアル

## 【依頼人編 軽新車新規】

令和 7 年 1 2 月

【2. 4 版】

【無断複製、転載、再配布厳禁】

公益財団法人 自動車情報利活用促進協会

## 目次

1. 主な軽 OSS 申請の流れ .....	1-1
1.1 主な軽 OSS 申請の流れと本システムの機能 .....	1-1
1.1.1 ステータス遷移及び利用機能について .....	1-1
2. 依頼人編_担当者業務_軽新車新規 .....	2-3
2.1 依頼データ初期登録 .....	2-3
2.1.1 依頼データ初期登録 .....	2-3
2.2 依頼データ検索 .....	2-4
2.2.1 依頼データ検索 .....	2-4
2.2.2 依頼データ照会 .....	2-7
2.2.3 依頼データ更新 .....	2-10
2.2.4 依頼データ削除 .....	2-16
2.2.5 入力補助(住所コード) .....	2-17
2.2.6 電子住所証明ファイル設定 .....	2-18
2.2.7 預入電子住所証明ファイル設定 .....	2-19
2.2.8 預入電子住所証明ファイル設定解除 .....	2-20
2.3 申請データ検索 .....	2-21
2.3.1 申請データ検索 .....	2-21
2.3.2 申請データ照会 .....	2-24
2.3.3 メモ更新 .....	2-29
2.4 依頼データ一括送信 .....	2-30
2.4.1 依頼データ一括送信 .....	2-30

## 1. 主な軽 OSS 申請の流れ

### 1.1 主な軽 OSS 申請の流れと本システムの機能

#### 1.1.1 ステータス遷移及び利用機能について

本システムのステータス、軽 OSS より取得するステータスの遷移及び各ステータスにおける利用機能等を以下に示す。

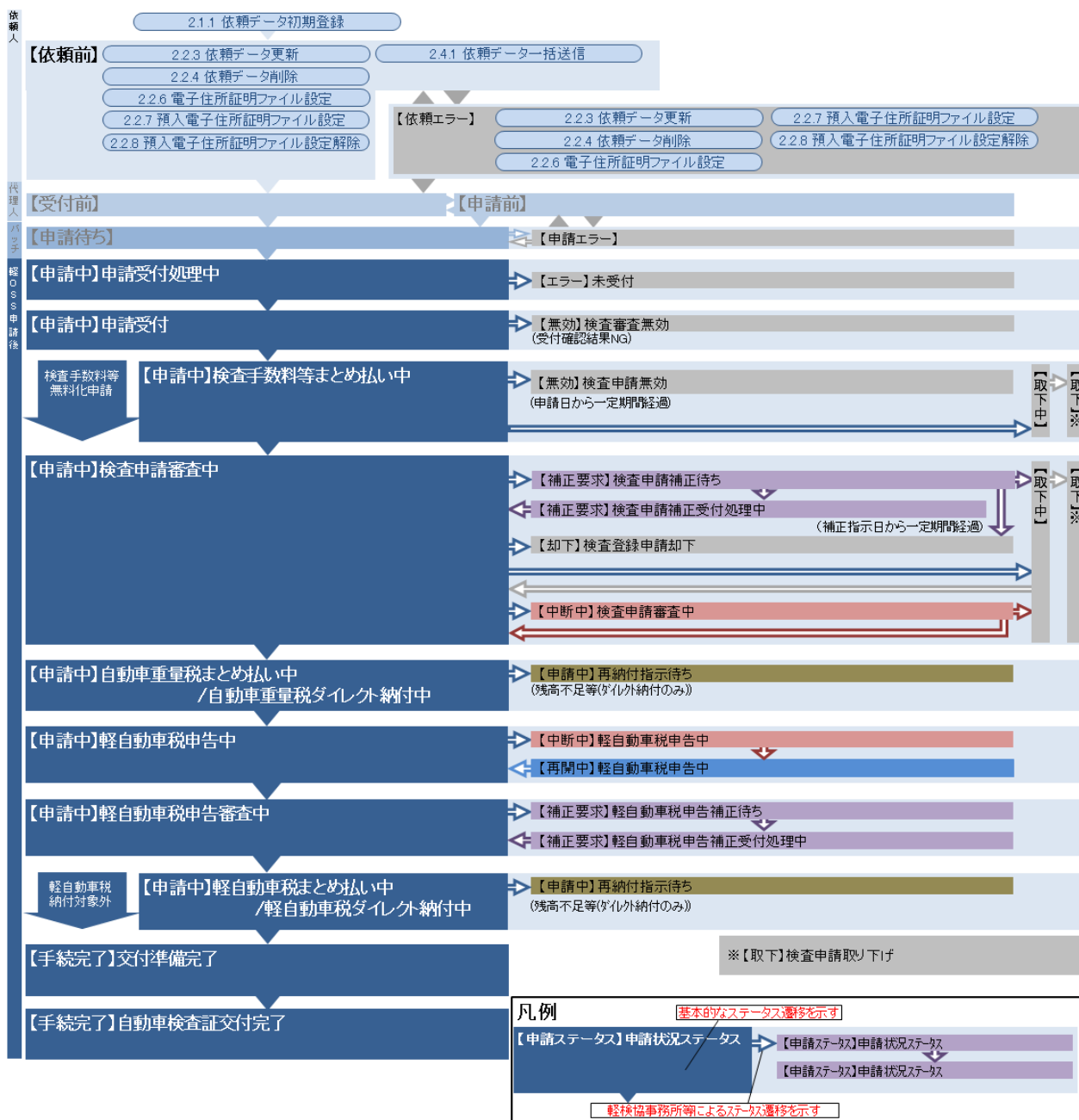


図 1-1 軽 OSS 申請の流れ(ステータス遷移及び利用機能一覧)(1/2)

1 主な軽 OSS 申請の流れ  
 1.1 主な軽 OSS 申請の流れと本システムの機能  
 1.1.1 ステータス遷移及び利用機能について

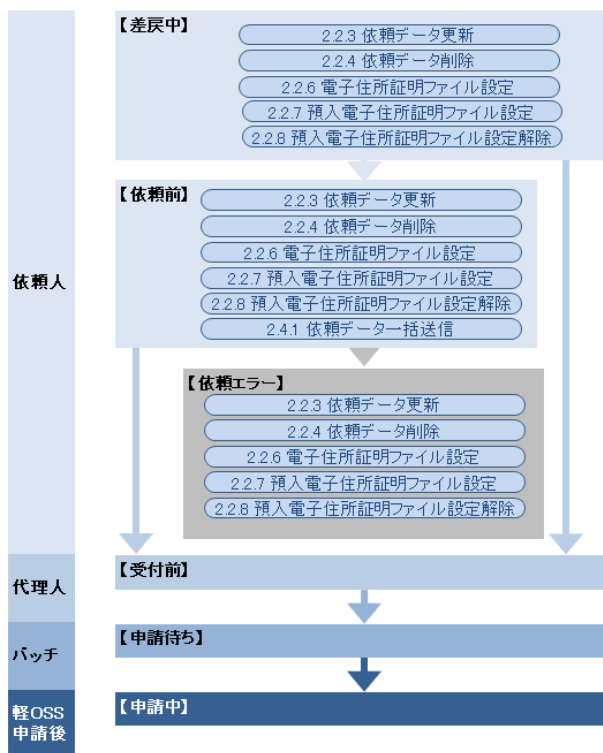




図 1-2 軽 OSS 申請の流れ(ステータス遷移及び利用機能一覧)(2/2)

表 1-1 凡例詳細

図	説明
<b>【申請ステータス】申請状況ステータス</b> <b>【申請ステータス】申請状況ステータス</b> <b>【申請ステータス】申請状況ステータス</b> (色はステータスの種類による)	ステータスを示す。 (括弧内に「申請ステータス名」、括弧外に「申請状況ステータス名」)
ステータスA ステータスB	基本的なステータス遷移を示す。 (ステータスAからステータスBに遷移することが基本的な遷移であることを示す) (本システムの操作又は軽OSSに一定間隔で状況照会を行うことで遷移する)
	本システムでの操作によるステータス遷移を示す。
	本システムでの操作によらず、申請内容の不備や代理人の操作、行政機関による無効、却下、補正要求、軽OSSへの再納付指示が必要な場合のステータス遷移を示す。
XXX 機能名	使用できる機能名と、マニュアルでの章番号を示す。
ステータスA → ステータスB ([条件])	[条件]に当てはまる場合、自動的にステータスBに遷移することを示す。
ステータスA (条件1) ステータスB (条件2) ステータスC ステータスD	ステータスAからの遷移時に[条件1]に当てはまる場合、ステータスBを経ずにステータスCへ遷移することを示す。 ステータスAからの遷移時に[条件1]、[条件2]に当てはまる場合、ステータスB、ステータスCを経ずにステータスDに遷移することを示す。 ステータスBからの遷移時に[条件2]に当てはまる場合、ステータスCを経ずにステータスDに遷移することを示す。

## 2. 依頼人編\_担当者業務\_軽新車新規

### 2.1 依頼データ初期登録

依頼データ初期登録への遷移を以下に示す。

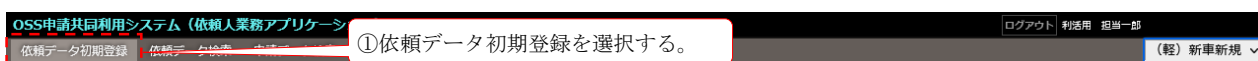


図 2-1 依頼データ初期登録への遷移

#### 2.1.1 依頼データ初期登録

##### (1) 概要

軽新車新規依頼データを依頼人起点で初期登録する。

##### (2) 画面

##### (A) 依頼データ初期登録

##### (a) レイアウト

依頼データ初期登録画面のレイアウトを以下に示す。



図 2-2 依頼データ初期登録画面

##### (3) 入力項目

依頼データ初期登録画面の入力項目を以下に示す。

表 2-1 依頼データ初期登録画面の入力項目

	項目名	文字種	入力可能範囲
【1】	車台番号	半角英大文字数字(ハイフン)	1～42 文字
【2】	拠点	—	—
【3】	代理人	—	—

##### (4) 特記事項

- ①登録した情報の変更は不可。登録内容に誤りがある場合は、依頼データ削除を行ったのち、再度、依頼データ初期登録を行うこと。

## 2.2 依頼データ検索

依頼データ検索への遷移を以下に示す。

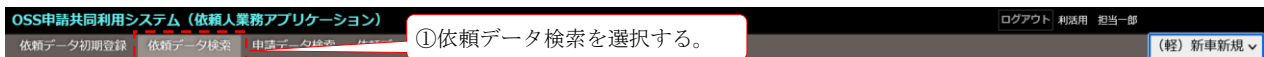


図 2-3 依頼データ検索への遷移

## 2.2.1 依頼データ検索

## (1) 概要

軽新車新規依頼データの検索及び検索結果を一覧表示する。

## (2) 画面

## (A) 依頼データ検索

## (a) レイアウト

依頼データ検索画面のレイアウトを以下に示す。

①検索条件を入力する。

②検索ボタンを選択する。

「2.2.2 依頼データ照会」へ遷移する。

申請ID	申請種別	申請ステータス	拠点	代理人	車台番号	所有者	申請予定日	メモ	希望番号
100128890	初回	依頼前	A A店	行政書士	CAR-71021005	使用者氏名	2023/01/04		
100128891	初回	依頼前	A A店	行政書士利活用一部	CAR-71030001	使用者氏名			
100128892	初回	依頼前	A A店	行政書士利活用一部	CAR-71090001				
100129027	初回	申請前	A A店	行政書士利活用一部	CAR-01710001				
100129029	初回	受付前	A A店	行政書士利活用一部	CAR-71011003	使用者氏名			
100129035	再申請		A A店	行政書士利活用一部	CAR-71011004	株式会社 A A 東京販売			
100129373	初回	依頼前	A A店	行政書士利活用一部	CAR-71021006	使用者氏名	2023/01/04		
100129374	初回	依頼前	A A店	行政書士利活用一部	CAR-71021007	使用者氏名	2023/01/04		
100129375	初回	依頼前	A A店	行政書士利活用一部	CAR-71021008	使用者氏名	2023/01/04		
100129376	初回	依頼前	A A店	行政書士利活用一部	CAR-71021009	使用者氏名	2023/01/04		
100129377	初回	依頼前	A A店	行政書士利活用一部	CAR-71021010	使用者氏名	2023/01/04		
100129378	初回	依頼前	A A店	行政書士利活用一部	CAR-71021011	使用者氏名	2023/01/04		
100129379	初回	依頼前	A A店	行政書士利活用一部	CAR-71021012	使用者氏名	2023/01/04		
100129380	初回	依頼前	A A店	行政書士利活用一部	CAR-71021013	使用者氏名	2023/01/04		
100129381	初回	依頼前	A A店	行政書士利活用一部	CAR-71021014	使用者氏名	2023/01/04		
100129382	初回	依頼前	A A店	行政書士利活用一部	CAR-71021015	使用者氏名	2023/01/04		
100129383	初回	依頼前	A A店	行政書士利活用一部	CAR-71021016	使用者氏名	2023/01/04		
100129384	初回	依頼前	A A店	行政書士利活用一部	CAR-71021017	使用者氏名	2023/01/04		
100129385	初回	依頼前	A A店	行政書士利活用一部	CAR-71021018	使用者氏名	2023/01/04		
100129386	初回	依頼前	A A店	行政書士利活用一部	CAR-71021019	使用者氏名	2023/01/04		

図 2-4 依頼データ検索画面

(b) ステータス

依頼データ検索画面で表示される申請ステータス及び利用可能な機能を以下に示す。

表 2-2 依頼データ検索画面で表示される申請ステータス及び利用可能な機能

項番	申請ステータス	利用可能な機能
1	依頼前	依頼データ更新 依頼データ削除 電子住所証明ファイル設定 預入電子住所証明ファイル設定 預入電子住所証明ファイル設定解除
2	受付前	—
3	申請前	—
4	差戻中	依頼データ更新 依頼データ削除 電子住所証明ファイル設定 預入電子住所証明ファイル設定 預入電子住所証明ファイル設定解除
5	申請待ち	—
6	申請エラー	—
7	依頼エラー	依頼データ更新 依頼データ削除 電子住所証明ファイル設定 預入電子住所証明ファイル設定 預入電子住所証明ファイル設定解除

(3) 入力項目

依頼データ検索画面の入力項目を以下に示す。

表 2-3 依頼データ検索画面の入力項目

	項目名	文字種	入力可能範囲	検索条件
【1】	申請 ID	数値	1～9999999999	完全一致
【2】	車台番号	半角英大文字数字 (ハイフン)	1～42 文字	後方一致
【3】	申請種別	—	—	—
【4】	申請ステータス	—	—	—
【5】	使用者住所証明ファイル種別	—	—	—
【6】	拠点	—	—	—
【7】	代理人	—	—	—
【8】	使用者	全角	1～40 文字	部分一致
【9】	所有者	全角	1～40 文字	部分一致
【10】	車名	全角	1～56 文字	前方一致
【11】	申請予定日	日付	1989/1/8～2030/3/31	完全一致
【12】	メモ	—	—	—
【13】	希望番号	—	—	—

## (4) 特記事項

①検索条件が未設定の場合、初期表示はログイン ID に紐づく依頼人組織又は依頼人拠点の全依頼データが表示される。

②依頼データ検索画面で使用する略称を以下に示す。

表 2-4 依頼データ検索画面で使用する略称

項番	略称	項目名	備考
1	メモ	メモ	有：有り、空欄：無し
2	希望入力	希望番号	有：有り、空欄：無し

③表示数を選択することでページ内で表示される依頼データの件数を変更可能。



2.2.2 依頼データ照会

(1) 概要

軽新車新規依頼データの照会を行う。

(2) 画面

(A) 依頼データ照会

(a) レイアウト

依頼データ照会画面のレイアウトを以下に示す。

OSS申請共同利用システム（依頼人業務アプリケーション）

ログアウト 利活用 担当一部

依頼データ初期登録 依頼データ検索 申請データ検索

（軽）新車新規

〔（軽）新車新規〕依頼データ照会

使用者 所有者 自動車及び諸条件 使用の本拠の位置 軽自動車税

申請ID100051529申請ステータス依頼前

申請種別初回検査手数料等無料化

車台番号CAR-71030001依頼日時

依頼人株式会社 A A A東京販売 A A販売店依頼人更新者利活用 担当一部依頼人更新日時2024/01/04 15:02

代理人行政書士利活用一郎 行政書士利活用事務所 O S Sセンター代理人更新日時

トップへ戻る

使用者

住所証明ファイル種別紙

所有者コード

氏名又は名称（カナ）シヨウシャシメイ

氏名又は名称（漢字）使用者氏名

氏名又は名称（高水準）

郵便番号電話番号生年月日

住所1東京都千代田区三崎町

住所22 2 丁目 2 2 - 2 2 2住所（建物名等）

住所コード130010224000丁目22番地・例外コード22-222

トップへ戻る

所有者

所有者と使用者同一

所有者コード

氏名又は名称（カナ）

氏名又は名称（漢字）

氏名又は名称（高水準）

郵便番号電話番号生年月日

住所1

住所2住所（建物名等）

住所コード丁目番地・例外コード

トップへ戻る

自動車及び諸条件

型式指定番号

類別区分番号

車名トヨタ

色赤

標板1ペイント

希望車両番号

用途自家用

買渡方式

トップへ戻る

使用の本拠の位置

使用本拠と使用寄住所同一

住所1

住所2

住所コード丁目番地・例外コード

トップへ戻る

図 2-5 依頼データ照会画面(1/2)

**軽自動車税**

申告区分	新規取得（新車）		
取得原因	売買	（その他）	
環境性能割課税区分	課税		
自動車の用途	乗用車		
所有形態	自己所有		
納税義務者	所有者		
車両本体価額	付加物価額		
付加物の内訳（品名）			
環境性能割税率区分	02.【乗用車】平成30年排出ガス基準50%低減又は平成17年排出ガス基準75%低減達成車かつR12年度燃費基準75%達成かつR2年度燃費基準達成ガソリン車（自家用：1/100、営業用：0.5/100）		
燃費	1.7km/l	変速装置	構造
課税標準額	10,000円	税率	1%
地方税備考		環境性能割納付額	100円
別送書類コード			
申請予定日			
検査記録審査依頼日			
口座ID（重量税）			
口座ID（環境性能割）			
オプションコード			
流通販売			

前又は次申請 ID の「2.2.2 依頼データ照会」へ遷移する。 「2.2.7 預入電子住所証明ファイル設定」へ遷移する。

「2.2.3 依頼データ更新」へ遷移する。 「2.2.4 依頼データ削除」へ遷移する。

「2.2.6 電子住所証明ファイル設定」へ遷移する。

↑ 一覧に戻る ← 前申請ID → 次申請ID 依頼データ更新 電子住所証明ファイル設定 預入電子住所証明ファイル設定 × 依頼データ削除

図 2-6 依頼データ照会画面(2/2)

「2.2.8 預入電子住所証明ファイル設定解除」を実施する。

↑ 一覧に戻る ← 前申請ID → 次申請ID 依頼データ更新 預入電子住所証明ファイル設定解除 × 依頼データ削除

図 2-7 依頼データ照会画面のボタン表示例

(b) ステータス

依頼データ照会画面で表示される申請ステータス及び利用可能な機能を以下に示す。

表 2-5 依頼データ照会画面で表示される申請ステータス及び利用可能な機能

項番	申請ステータス	利用可能な機能
1	依頼前	依頼データ更新 依頼データ削除 電子住所証明ファイル設定 預入電子住所証明ファイル設定 預入電子住所証明ファイル設定解除
2	受付前	—
3	申請前	—
4	差戻中	依頼データ更新 依頼データ削除 電子住所証明ファイル設定 預入電子住所証明ファイル設定 預入電子住所証明ファイル設定解除
5	申請待ち	—
6	申請エラー	—
7	依頼エラー	依頼データ更新 依頼データ削除 電子住所証明ファイル設定 預入電子住所証明ファイル設定 預入電子住所証明ファイル設定解除

(3) 入力項目

特になし。

(4) 特記事項

(A) 依頼データ更新

依頼データ更新の利用条件を以下に示す。

① 依頼データ更新が利用可能な「申請ステータス」を以下に示す。

- 依頼前
- 差戻中
- 依頼エラー

(B) 依頼データ削除

依頼データ削除の利用条件を以下に示す。

① 依頼データ削除が利用可能な「申請ステータス」を以下に示す。

- 依頼前
- 差戻中
- 依頼エラー

(C) 前申請 ID

前申請 ID の利用条件を以下に示す。

① 検索画面で検索した結果の中で前申請が存在する場合に利用可能。

(D) 次申請 ID

次申請 ID の利用条件を以下に示す。

① 検索画面で検索した結果の中で次申請が存在する場合に利用可能。

(E) 電子住所証明ファイル設定

電子住所証明ファイル設定の利用条件を以下に示す。

① 電子住所証明ファイル設定が利用可能な「申請ステータス」を以下に示す。

- 依頼前
- 差戻中
- 依頼エラー

(F) 預入電子住所証明ファイル設定

預入電子住所証明ファイル設定の利用条件を以下に示す。

① 預入電子住所証明ファイル設定が利用可能な「申請ステータス」を以下に示す。

- 依頼前
- 差戻中
- 依頼エラー

(G) 預入電子住所証明ファイル設定解除

預入電子住所証明ファイル設定解除の利用条件を以下に示す。

① 預入電子住所証明ファイル設定解除は、以下の条件を全て満たす場合に利用可能。

- 預入電子住所証明ファイル設定がされていること
- 「申請ステータス」が『依頼前』、『差戻中』又は『依頼エラー』であること

## 2.2.3 依頼データ更新

## (1) 概要

軽新車新規依頼データの更新を行う。

## (2) 画面

## (A) 依頼データ更新

## (a) レイアウト

依頼データ更新画面のレイアウトを以下に示す。

OSS申請共同利用システム（依頼人業務アプリケーション） ログアウト 利活用 担当一部

依頼データ初期登録 依頼データ検索 申請データ検索 (軽) 新車新規

【(軽) 新車新規】 依頼データ更新

使用者 所有者 自動車及び諸条件 使用の本拠の位置 軽自動車税

申請ID 100027311  
車台番号 CAR-71090001  
依頼人 株式会社 A A 東京販売 A A 販売店  
代理人 行政書士利活用一部 行政書士利活用事務所 O S S センター

①更新内容を入力する。

使用者

所有者コード 【1】 ※車検証の使用者欄に「所有者コード」に紐づく氏名、住所が印字されます。なお、「所有者コード」は使用者、所有者のどちらか一方のみ設定可能です。

氏名又は名称（カナ） 【2】  
氏名又は名称（漢字） 【3】  
氏名又は名称（高水準） 【4】

郵便番号 【5】 電話番号 【6】 生年月日 【7】 年 月 日

住所1 【8】  
住所2 【9】 住所（建物名等） 【10】  
住所コード 【11】 選択 丁目 【12】 番地・例外コード 【13】

所有者

所有者と使用者 【14】  
所有者コード 【15】 ※車検証の所有者欄に「所有者コード」に紐づく氏名、住所が印字されます。なお、「所有者コード」は使用者、所有者のどちらか一方のみ設定可能です。

氏名又は名称（カナ） 【16】  
氏名又は名称（漢字） 【17】  
氏名又は名称（高水準） 【18】

郵便番号 【19】 電話番号 【20】 生年月日 【21】 年 月 日

住所1 【22】  
住所2 【23】 住所（建物名等） 【24】  
住所コード 【25】 選択 丁目 【26】 番地・例外コード 【27】

自動車及び諸条件

型式指定番号 【28】 類別区分番号 【29】 車名 【30】  
色 【31】 看板1 【32】 希望車両番号（分類） 【33】 (仮名) 【34】 (番号) 【35】  
用途 【36】 買渡方式 【37】

使用の本拠の位置

使用本拠と使用者住所 【38】

住所1 【39】  
住所2 【40】 住所コード 【41】 選択 丁目 【42】 番地・例外コード 【43】

「2.2.5 入力補助(住所コード)」へ遷移する。

「2.2.5 入力補助(住所コード)」へ遷移する。

「2.2.5 入力補助(住所コード)」へ遷移する。

図 2-8 依頼データ更新画面(1/2)

**軽自動車税**

申告区分 新規取得（新車）

取得原因 【44】  (その他) 【45】

環境性能課税区分 【46】

自動車の用途 【47】

所有形態 【48】

納税義務者 【49】

車両本体価額 【50】  ,000円 付加物価額 【51】  ,000円

付加物の内訳（品名） 【52】

環境性能課税率区分 【53】

燃費 【54】  km/l 変速装置 【55】  構造 【56】

課税標準額 【57】  ,000円 税率 【58】  % 環境性能課納付額 【59】  00円

地方税備考 【60】

別送書類コード 【61】  【62】  【63】  【64】  【65】  【66】  【67】  【68】  【69】  【70】

申請予定日 【71】  日

検査記録審査依頼日 【72】  日

口座ID（重量税） 【73】

口座ID（環境性能課） 【74】

オプションコード 【75】

流通確認 【76】 ☐ あり

販売店コード 【77】

独自項目1 【78】  独自項目2 【79】  独自項目3 【80】  独自項目4 【81】  独自項目5 【82】

メモ 【83】

送信フラグ 【84】 ☐ 送信

① 更新内容を入力する。

② 入力された内容を確定し、「2.2.1 依頼データ検索」へ遷移する。

✓ 確定 戻る

図 2-9 依頼データ更新画面(2/2)

(3) 入力項目

依頼データ更新画面の入力項目を以下に示す。

表 2-6 依頼データ更新画面の入力項目

		項目名	文字種	入力可能範囲
【1】	使用者	所有者コード	半角数字	5桁
【2】	使用者	氏名又は名称(カナ)	全角カナ	1～70文字
【3】	使用者	氏名又は名称(漢字)	全角	1～70文字
【4】	使用者	氏名又は名称(高水準)	全角(高水準)	1～70文字
【5】	使用者	郵便番号	郵便番号	8桁
【6】	使用者	電話番号	電話番号	11～13桁
【7】	使用者	生年月日	年：半角数字	年：4桁
【8】	使用者	住所1	全角	1～260文字
【9】	使用者	住所2	全角	1～260文字
【10】	使用者	住所(建物名等)	全角	1～24文字
【11】	使用者	住所コード	半角数字	12桁
【12】	使用者	丁目	半角数字	1～2桁
【13】	使用者	番地・例外コード	番地例外コード	1～22文字
【14】	所有者	所有者と使用者	—	—
【15】	所有者	所有者コード	半角数字	5桁
【16】	所有者	氏名又は名称(カナ)	全角カナ	1～70文字
【17】	所有者	氏名又は名称(漢字)	全角	1～70文字
【18】	所有者	氏名又は名称(高水準)	全角(高水準)	1～70文字
【19】	所有者	郵便番号	郵便番号	8桁
【20】	所有者	電話番号	電話番号	11～13桁
【21】	所有者	生年月日	年：半角数字	年：4桁
【22】	所有者	住所1	全角	1～260文字
【23】	所有者	住所2	全角	1～260文字
【24】	所有者	住所(建物名等)	全角	1～24文字
【25】	所有者	住所コード	半角数字	12桁
【26】	所有者	丁目	半角数字	1～2桁
【27】	所有者	番地・例外コード	番地例外コード	1～22文字
【28】	自動車及び諸条件	型式指定番号	半角英大文字数字(記号)	5文字
【29】	自動車及び諸条件	類別区分番号	半角数字	4桁
【30】	自動車及び諸条件	車名	全角	1～56文字
【31】	自動車及び諸条件	色	—	—
【32】	自動車及び諸条件	標板1	—	—
【33】	自動車及び諸条件	希望車両番号(分類)	車両番号(分類)	3文字
【34】	自動車及び諸条件	希望車両番号(仮名)	希望車両番号(仮名)	1文字
【35】	自動車及び諸条件	希望車両番号(番号)	車両番号(番号)	1～4桁
【36】	自動車及び諸条件	用途	—	—
【37】	自動車及び諸条件	貸渡方式	—	—

	項目名		文字種	入力可能範囲
【38】	使用の本拠 の位置	使用本拠と使用者住所	—	—
【39】	使用の本拠 の位置	住所 1	全角	1～260 文字
【40】	使用の本拠 の位置	住所 2	全角	1～260 文字
【41】	使用の本拠 の位置	住所コード	半角数字	12 桁
【42】	使用の本拠 の位置	丁目	半角数字	1～2 桁
【43】	使用の本拠 の位置	番地・例外コード	番地例外コード	1～22 文字
【44】	軽自動車税	取得原因	—	—
【45】	軽自動車税	取得原因(その他)	全角	1～256 文字
【46】	軽自動車税	環境性能割課税区分	—	—
【47】	軽自動車税	自動車の用途	—	—
【48】	軽自動車税	所有形態	—	—
【49】	軽自動車税	納税義務者	—	—
【50】	軽自動車税	車両本体価額	数値	0～999999
【51】	軽自動車税	付加物価額	数値	0～99999
【52】	軽自動車税	付加物の内訳(品名)	全角	1～256 文字
【53】	軽自動車税	環境性能割税率区分	—	—
【54】	軽自動車税	燃費	数値	0～99.99
【55】	軽自動車税	変速装置	—	—
【56】	軽自動車税	構造	—	—
【57】	軽自動車税	課税標準額	数値	0～999999
【58】	軽自動車税	税率	数値	0～9.99
【59】	軽自動車税	環境性能割納付額	数値	0～999999
【60】	軽自動車税	地方税備考	全角半角混在(半角スペース)	1～512 文字
【61】	軽自動車税	別送書類コード 1	半角数字	3 文字
【62】	軽自動車税	別送書類コード 2	半角数字	3 文字
【63】	軽自動車税	別送書類コード 3	半角数字	3 文字
【64】	軽自動車税	別送書類コード 4	半角数字	3 文字
【65】	軽自動車税	別送書類コード 5	半角数字	3 文字
【66】	軽自動車税	別送書類コード 6	半角数字	3 文字
【67】	軽自動車税	別送書類コード 7	半角数字	3 文字
【68】	軽自動車税	別送書類コード 8	半角数字	3 文字
【69】	軽自動車税	別送書類コード 9	半角数字	3 文字
【70】	軽自動車税	別送書類コード 10	半角数字	3 文字
【71】		申請予定日	日付	1989/1/8 ～2030/3/31
【72】		検査記録審査依頼日	日付	1989/1/8 ～2030/3/31
【73】		口座 ID (重量税)	半角英大文字数字	8 文字
【74】		口座 ID (環境性能割)	半角英大文字数字	8 文字
【75】		オプションコード	半角英数字 (一部記号)	1～40 文字
【76】		流通確認	—	—
【77】		販売店コード	半角数字	1～5 桁

	項目名		文字種	入力可能範囲
【78】		独自項目 1	全角半角混在 (半角スペース)	1～20 文字
【79】		独自項目 2	全角半角混在 (半角スペース)	1～20 文字
【80】		独自項目 3	全角半角混在 (半角スペース)	1～20 文字
【81】		独自項目 4	全角半角混在 (半角スペース)	1～20 文字
【82】		独自項目 5	全角半角混在 (半角スペース)	1～20 文字
【83】		メモ	全角半角混在(改行)	1～1000 文字
【84】		送信フラグ	—	—



#### (4) 特記事項

- ①依頼データ更新の利用条件は、「2.2.2 依頼データ照会」の(4)特記事項(A)を参照。
- ②「送信フラグ」の仕様を以下に示す。
  - ・「送信フラグ」あり：  
申請内容のチェックの結果にエラーがある場合、代理人へ依頼不可。  
申請内容のチェックの結果にエラーがない場合、「申請ステータス」が『受付前』となり、代理人へ依頼が行われる。  
担当者（送信不可）ユーザーで確定ボタンを選択した場合、エラーとなる。
  - ・「送信フラグ」なし：  
申請内容のチェックの結果にエラーがある場合、申請情報の保存不可。  
申請内容のチェックの結果にエラーがない場合、申請情報は保存されるが、代理人へ依頼は行われない。  
申請内容のチェックの結果にエラーがなく、「申請ステータス」が『依頼エラー』の場合、「申請ステータス」を『依頼前』に更新する。
- ③氏名、住所等の入力項目については、紙書類の情報と一致した内容を入力すること。なお、高水準漢字は自動車検査証等の表示にのみ利用されるため必須ではない。
- ④「住所コード」に小字のないコード(9桁)を入力する場合、下3桁に“000”を付加し、12桁とすること。  
例)123456789 → 123456789000
- ⑤「住所コード」の「選択」ボタンを選択した場合の仕様を以下に示す。
  - ・「住所1」、「住所コード」がともに未入力の状態：  
住所コード検索画面に遷移し、住所コードの一覧が表示される。
  - ・「住所1」が入力、「住所コード」が未入力の状態：  
住所コード検索画面に遷移し、入力した住所に部分一致する住所が存在する場合、住所コードが表示される。
  - ・「住所1」が未入力、「住所コード」が入力の状態：  
住所コード検索画面に遷移し、入力した住所コードに前方一致するコードが存在する場合、住所コードが表示される。
- ⑥市町村合併等で現在は存在しない市町村の住所コードで申請を行った場合、軽OSSで未受付となる。
- ⑦入力項目の内容と整合性のとれていない電子住所証明ファイルを設定した場合、軽OSSで未受付となる場合がある。
- ⑧預入電子住所証明ファイルが設定されている場合、「使用者」の「所有者コード」、「住所コード」、「丁目」、「番地・例外コード」を除く「使用者」の情報が転記され、編集不可となる。
- ⑨電子住所証明ファイルが設定されている場合、「使用者」の「氏名又は名称(漢字)」、「氏名又は名称(高水準)」、「住所1」、「住所2」の情報が転記され、編集不可となる。

## 2.2.4 依頼データ削除

### (1) 概要

軽新車新規依頼データを削除する。

### (2) 画面

#### (A) 依頼データ削除

##### (a) レイアウト

依頼データ削除画面のレイアウトを以下に示す。

OSS申請共同利用システム（依頼人業務アプリケーション）

ログアウト 利活用 担当一部

依頼データ初期登録 依頼データ検索 申請データ検索

（軽）新車新規

〔（軽）新車新規〕 依頼データ削除

① 削除する依頼データを確認する。

依頼データを削除します。

申請ID	100051529
車台番号	CAR-71030001
依頼人	株式会社 A A A 東京販売 A A 販売店
代理人	行政書士利活用一郎 行政書士利活用事務所 O S S センター

使用者

住所証明ファイル種別	紙
所有者コード	
氏名又は名称（カナ）	シヨウシヤシメイ
氏名又は名称（漢字）	使用者氏名

所有者

所有者と使用者	同一
所有者コード	
氏名又は名称（カナ）	
氏名又は名称（漢字）	

② 確認した内容を確定し、「2.2.1 依頼データ検索」へ遷移する。

✓ 確定 戻る

図 2-10 依頼データ削除画面

### (3) 入力項目

特になし。

### (4) 特記事項

①依頼データ削除の利用条件は、「2.2.2 依頼データ照会」の(4)特記事項(B)を参照。

## 2.2.5 入力補助(住所コード)

### (1) 概要

住所コードを検索及び一覧表示し、選択された住所コードを遷移元の画面に反映する。

### (2) 画面

#### (A) 住所コード検索

##### (a) レイアウト

住所コード検索画面のレイアウトを以下に示す。

住所コード検索

住所コード 【1】 住所 【2】

①検索条件を入力する。

②検索ボタンを選択する。

1 - 20 / 532,012 件

住所コード	住所
025000011000	青森県弘前市本町
025000023000	青森県弘前市相良町
025000035000	青森県弘前市荒仙町
025000047000	青森県弘前市在府町
025000050000	青森県弘前市北新寺町
025000062000	青森県弘前市新寺町新割町
025000074000	青森県弘前市新寺町
025000086000	青森県弘前市茂森町
025000098000	青森県弘前市古塩町
025000100000	青森県弘前市西茂森町
025000112000	青森県弘前市古塩新割町
025000124000	青森県弘前市茂森新町
025000136000	青森県弘前市富田
025000136001	青森県弘前市富田字桔梗野
025000136002	青森県弘前市富田字寺田
025000136003	青森県弘前市富田字童子森
025000148000	青森県弘前市富田町
025000148001	青森県弘前市富田町字豊原
025000148002	青森県弘前市富田町字東田
025000148003	青森県弘前市富田町字安原

戻る

図 2-11 住所コード検索画面

### (3) 入力項目

住所コード検索画面の入力項目を以下に示す。

表 2-4 住所コード検索画面の入力項目

	項目名	文字種	入力可能範囲	検索条件
【1】	住所コード	半角数字	12 桁	前方一致
【2】	住所	全角	1～61 文字	部分一致

### (4) 特記事項

- ①「住所コード」を選択すると遷移元の画面に遷移し、項目に「住所コード」が反映される。
- ②「住所コード」に小字のないコード(9 桁)を入力する場合、下 3 桁に“000”を付加し、12 桁とすること。  
例)123456789 → 123456789000

## 2.2.6 電子住所証明ファイル設定

### (1) 概要

軽新車新規依頼データに電子住所証明ファイルを設定する。

### (2) 画面

#### (A) 電子住所証明ファイル設定

##### (a) レイアウト

電子住所証明ファイル設定画面のレイアウトを以下に示す。

**OSS申請共同利用システム (依頼人業務アプリケーション)**

ログアウト 利用 担当一部

依頼データ初期登録 依頼データ検索 申請データ検索 (軽) 新車新規

【(軽) 新車新規】 電子住所証明ファイル設定

申請ID 100051533  
重台番号 SMZK-0293834973  
依頼人 株式会社 A A A 東京販売 A A 販売店  
代理人 行政書士利活用一郎 行政書士利活用事務所 O S S センター

**使用者**  
氏名又は名称 (漢字) 株式会社 自動車情報利活用促進協会  
氏名又は名称 (高水準)  
住所1 東京都千代田区三崎町  
住所2 2丁目15-6

**電子住所証明ファイル**  
(なし)  
使用者 参照... ファイルが選択されていません。  
もしくは ☐ 使用者電子住所証明ファイルを削除する

①電子住所証明ファイルを選択、設定する。

②確認した電子住所証明ファイルを確定し、「2.2.2 依頼データ照会」へ遷移する。

✓ 確定 戻る

図 2-12 電子住所証明ファイル設定画面

### (3) 入力項目

電子住所証明ファイル設定画面の入力項目を以下に示す。

表 2-5 電子住所証明ファイル設定画面の入力項目

	項目名	文字種	入力可能範囲
【1】	使用者	—	—

### (4) 特記事項

- ①電子住所証明ファイル設定の利用条件は、「2.2.2 依頼データ照会」の(4)特記事項(E)を参照。
- ②預入電子住所証明ファイルが設定されている場合、電子住所証明ファイルは設定不可。
- ③電子住所証明ファイルが設定された場合、ファイルの内容を抽出し、抽出結果を「使用者」の情報に転記する。転記した「使用者」の情報は編集不可。
- ④電子住所証明ファイルの仕様を以下に示す。
  - ・拡張子が存在しないこと。
  - ・サイズは 300KB までとすること。

## 2.2.7 預入電子住所証明ファイル設定

### (1) 概要

軽新車新規依頼データに預入電子住所証明ファイルを設定する。

### (2) 画面

#### (A) 預入電子住所証明ファイル設定

##### (a) レイアウト

預入電子住所証明ファイル設定画面のレイアウトを以下に示す。

OSS申請共同利用システム（依頼人業務アプリケーション）		ログアウト	利活用	担当一部
依頼データ初期登録		依頼データ検索		申請データ検索
(軽) 新車新規				
【(軽) 新車新規】 預入電子住所証明ファイル設定				
預け入れされている下記内容で電子住所証明ファイルを作成します。				
申請ID	100051533			
重台番号	SMZK-0293834973			
依頼人	株式会社 A A A 東京販売 A A 販売店			
代理人	行政書士利活用 一郎 行政書士利活用事務所 O S S センター			
預入証明書情報				
所有者コード				
氏名又は名称 (カナ)	カブシキガイシャエーエーエートウキョウハンバイ			
氏名又は名称 (漢字)	株式会社 A A A 東京販売			
氏名又は名称 (英水曜)				
郵便番号	111-1111			
住所1	東京都港区芝大門			
住所2	1 1 丁目 1 1 - 1 1 1			
住所 (建物名等)	建物名			
住所コード	130030683000			
丁目	1			
番地・例外コード	1-1			
電話番号	11-1111-1111			
利用開始日	2024/01/02			
<input checked="" type="button" value="✓ 確定"/>		<input type="button" value="戻る"/>		

図 2-13 預入電子住所証明ファイル設定画面

### (3) 入力項目

特になし。

### (4) 特記事項

- ①預入電子住所証明ファイル設定の利用条件は、「2.2.2 依頼データ照会」の(4)特記事項(F)を参照。
- ②電子住所証明ファイルが設定されている場合、預入電子住所証明ファイルは設定不可。
- ③利用開始日を経過している依頼人証明書が複数存在する場合、利用開始日が最新の証明書情報が使用される。
- ④預入電子住所証明ファイルが設定された場合、依頼人証明書の内容を「使用者」の情報に転記する。転記した「使用者」の情報は編集不可。

## 2.2.8 預入電子住所証明ファイル設定解除

### (1) 概要

軽新車新規依頼データの預入電子住所証明ファイル設定を解除する。

### (2) 画面

本機能は画面が存在しないため、依頼データ照会画面の預入電子住所証明ファイル設定解除ボタンのみ。

### (3) 入力項目

特になし。

### (4) 特記事項

- ①預入電子住所証明ファイル設定解除の利用条件は、「2.2.2 依頼データ照会」の(4)特記事項(G)を参照。

## 2.3 申請データ検索

申請データ検索への遷移を以下に示す。

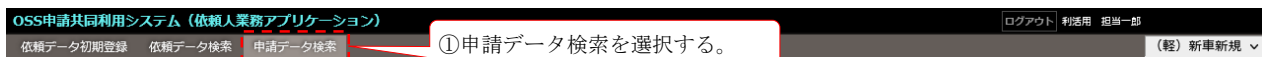


図 2-14 申請データ検索への遷移

## 2.3.1 申請データ検索

## (1) 概要

軽新車新規申請データの検索及び検索結果を一覧表示する。

## (2) 画面

## (A) 申請データ検索

## (a) レイアウト

申請データ検索画面のレイアウトを以下に示す。

① 検索条件を入力する。

② 検索ボタンを選択する。

「2.3.2 申請データ照会」へ遷移する。

申請ID	申請	OSS	拠点	代理人	車台番号	申請先	使用者	所有者	希	完	船	申請日	検査記録 審査依頼日	注	希望 入力
100128893	申請中	検査審査中	A A店	行政書士	CAR-71022001	使用者氏名						2025/04/01			
100128894	申請中	検査審査中	A A店	行政書士活用一部	行政書士利活用事務所OSSセンター	CAR-71011002	株式会社 A A A 東京販売					2025/04/01	2025/04/01		
100129037	申請中	検査審査中	A A店	行政書士活用一部	行政書士利活用事務所OSSセンター	CAR-71022002	株式会社 A A A 東京販売					2025/04/01	2025/04/01		
100129038	申請中	検査審査中	A A店	行政書士活用一部	行政書士利活用事務所OSSセンター	CAR-71012005	株式会社 A A A 東京販売					2025/04/01	2025/04/01		
100129039	申請中	検査審査中	A A店	行政書士活用一部	行政書士利活用事務所OSSセンター	CAR-71021006	東京 株式会社 A A A 東京販売	-	○	○		2025/04/01	2025/04/01		
100129041	中断中	軽自動車税申告審査中	A A店	行政書士活用一部	行政書士利活用事務所OSSセンター	CAR-71025012	東京 株式会社 A A A 東京販売	-	○	○		2025/04/01	2025/04/01		
100129042	却下	却下	A A店	行政書士活用一部	行政書士利活用事務所OSSセンター	CAR-71010003	東京 株式会社 A A A 東京販売	-	○	○		2025/04/01			
100129043	中断中	検査審査中	A A店	行政書士活用一部	行政書士利活用事務所OSSセンター	CAR-71010006	東京 株式会社 A A A 東京販売	-	○	○		2025/04/01			
100129044	申請中		A A店	行政書士活用一部	行政書士利活用事務所OSSセンター	CAR-71099013	東京 株式会社 A A A 東京販売	-	○	○		2025/04/01			
100129045	申請中	検査審査中	A A店	行政書士活用一部	行政書士利活用事務所OSSセンター	CAR-71099031	東京 株式会社 A A A 東京販売	-	○	○		2025/04/01			
100129388	申請中	検査審査中	A A店	行政書士活用一部	行政書士利活用事務所OSSセンター	CAR-71022003	使用者氏名					2025/04/01			
100129389	申請中	検査審査中	A A店	行政書士活用一部	行政書士利活用事務所OSSセンター	CAR-71022004	使用者氏名					2025/04/01			
100129390	申請中	検査審査中	A A店	行政書士活用一部	行政書士利活用事務所OSSセンター	CAR-71022005	使用者氏名					2025/04/01			
100129391	申請中	検査審査中	A A店	行政書士活用一部	行政書士利活用事務所OSSセンター	CAR-71022006	使用者氏名					2025/04/01			
100129392	申請中	検査審査中	A A店	行政書士活用一部	行政書士利活用事務所OSSセンター	CAR-71022007	使用者氏名					2025/04/01			
100129393	申請中	検査審査中	A A店	行政書士活用一部	行政書士利活用事務所OSSセンター	CAR-71022008	使用者氏名					2025/04/01			
100129394	申請中	検査審査中	A A店	行政書士活用一部	行政書士利活用事務所OSSセンター	CAR-71022009	使用者氏名					2025/04/01			
100129395	申請中	検査審査中	A A店	行政書士活用一部	行政書士利活用事務所OSSセンター	CAR-71022010	使用者氏名					2025/04/01			
100129396	申請中	検査審査中	A A店	行政書士活用一部	行政書士利活用事務所OSSセンター	CAR-71022011	使用者氏名					2025/04/01			
100129397	申請中	検査審査中	A A店	行政書士活用一部	行政書士利活用事務所OSSセンター	CAR-71022012	使用者氏名					2025/04/01			

図 2-15 申請データ検索画面

(b) ステータス

申請データ検索画面で表示される申請ステータス及び利用可能な機能を以下に示す。

表 2-6 申請データ検索画面で表示される申請ステータス及び利用可能な機能

項番	申請ステータス	利用可能な機能
1	申請中	メモ更新
2	手続完了	メモ更新
3	中断中	メモ更新
4	再開中	メモ更新
5	補正要求	メモ更新
6	無効	メモ更新
7	却下	メモ更新
8	取下中	メモ更新
9	取下	メモ更新
10	エラー	メモ更新

(3) 入力項目

申請データ検索画面の入力項目を以下に示す。

表 2-7 申請データ検索画面の入力項目

	項目名	文字種	入力可能範囲	検索条件
【1】	申請 ID	数値	1～9999999999	完全一致
【2】	車両番号(標板)	全角	1～4 文字	前方一致
【3】	車両番号(分類)	車両番号(分類)	1～3 文字	完全一致
【4】	車両番号(仮名)	車両番号(仮名)	1 文字	完全一致
【5】	車両番号(番号)	車両番号(番号)	1～4 桁	完全一致
【6】	車台番号	半角英大文字数字 (ハイフン)	1～42 文字	後方一致
【7】	使用者	全角	1～40 文字	部分一致
【8】	所有者	全角	1～40 文字	部分一致
【9】	車名	全角	1～56 文字	前方一致
【10】	使用者住所証明ファイル種別	—	—	—
【11】	申請先	—	—	—
【12】	代理人	—	—	—
【13】	拠点	—	—	—
【14】	申請日	日付	1989/1/8～2030/3/31	完全一致
【15】	検査記録審査依頼日	日付	1989/1/8～2030/3/31	完全一致
【16】	検査記録完了日	日付	1989/1/8～2030/3/31	完全一致
【17】	メモ	—	—	—
【18】	希望番号	—	—	—
【19】	申請ステータス	—	—	—
【20】	OSS ステータス	—	—	—



## (4) 特記事項

- ①検索条件が未設定の場合、初期表示はログイン ID に紐づく依頼人組織又は依頼人拠点の全申請データが表示される。
- ②「検査記録完了日」には、本システムが軽 OSS から状況照会で取得する「軽自動車検査協会事務所等審査状況（審査完了年月日）」が設定される。
- ③申請データ検索画面で使用する略称を以下に示す。

表 2-8 申請データ検索画面で使用する略称

項番	略称	項目名	備考
1	希	希望番号予約済証取得	○：取得済、×：未取得、－：不要 ただし、「申請状況ステータス」が『申請受付処理中』、『申請受付』、『未受付』の場合は、空欄
2	完	完検証兼譲渡証取得	○：取得済、×：未取得 ただし、「申請状況ステータス」が『申請受付処理中』、『申請受付』、『未受付』の場合は、空欄
3	賠	自賠責保険証取得	○：取得済、×：未取得 ただし、「申請状況ステータス」が『申請受付処理中』、『申請受付』、『未受付』の場合は、空欄
4	メモ	メモ	有：有り、空欄：無し
5	希望入力	希望番号	有：有り、空欄：無し

- ④表示数を選択することでページ内で表示される申請データの件数を変更可能。



使用の本拠の位置

使用本拠と使用者住所

同一

住所1

住所2

住所コード

丁目

番地・例外コード

トップへ戻る

軽自動車税

申告区分

新規取得（新車）

取得原因

売買

（その他）

環境性能割賦課税区分

課税

自動車の用途

乗用車

所有形態

自己所有

納税義務者

所有者

車両本体価額

付加価値額

付加物の内訳（品名）

02.【乗用車】平成30年排出ガス基準50%低減又は平成17年排出ガス基準75%低減達成車かつR12年度燃費基準75%達成かつR2年度燃費基準達成ガソリン車（自家用：1/100、営業用：0.5/100）

燃費

1.7km/l

変速機構

構造

課税標準額

10,000円

税率

1%

環境性能割賦納付額

100円

地方税備考

別送書類コード

申請予定日

2025/04/01

検査記録審査依頼日

2025/04/01

口座ID（重畳税）

口座ID（環境性能割）

オプションコード

流通確認

あり

販売店コード

42245

独自項目1

前又は次申請 ID の「2.3.2 申請データ照会」へ遷移する。

独自項目4

DKZ4

独自項目5

DKZ5

メモ

↑ 一覧に戻る

← 前申請ID

→ 次申請ID

✎ メモ更新

「2.3.3 メモ更新」へ遷移する。

図 2-17 申請データ照会画面(2/2)

(b) ステータス

申請データ照会画面で表示される申請ステータス、申請状況ステータス及び利用可能な機能を以下に示す。

表 2-9 申請データ照会画面で表示されるステータス及び利用可能な機能

項番	申請ステータス	申請状況ステータス	利用可能な機能
1	申請中	申請受付処理中	メモ更新
2	申請中	申請受付	メモ更新
3	申請中	検査手数料等まとめ払い中	メモ更新
4	申請中	検査申請審査中	メモ更新
5	申請中	自動車重量税まとめ払い中	メモ更新
6	申請中	自動車重量税ダイレクト納付中	メモ更新
7	申請中	軽自動車税申告中	メモ更新
8	申請中	軽自動車税申告審査中	メモ更新
9	申請中	軽自動車税まとめ払い中	メモ更新
10	申請中	軽自動車税ダイレクト納付中	メモ更新
11	申請中	再納付指示待ち	メモ更新
12	手続完了	交付準備完了	メモ更新
13	手続完了	自動車検査証交付完了	メモ更新
14	中断中	検査申請審査中	メモ更新
15	中断中	軽自動車税申告中	メモ更新
16	再開中	軽自動車税申告中	メモ更新
17	補正要求	検査申請補正待ち	メモ更新
18	補正要求	検査申請補正受付処理中	メモ更新
19	補正要求	軽自動車税申告補正待ち	メモ更新
20	補正要求	軽自動車税申告補正受付処理中	メモ更新
21	無効	検査申請無効	メモ更新
22	却下	検査申請却下	メモ更新
23	取下中	検査申請審査中	メモ更新
24	取下中	検査申請取り下げ中	メモ更新
25	取下	検査申請取り下げ	メモ更新
26	エラー	未受付	メモ更新

(3) 入力項目

特になし。

#### (4) 特記事項

##### (A) 申請データ照会

①軽 OSS から取得した情報をもとに本システムで設定する日付の項目を以下に示す。

• 状況更新日時：

本システムが申請状況の更新を軽 OSS より検知した日時

状況更新日時は「申請状況ステータス」が『交付準備完了』の場合、交付準備完了日となる。

「申請状況ステータス」が『自動車検査証交付完了』の場合、交付完了日となる。

ただし、状況更新日時は本システムが申請状況の更新を検知した日時のため、軽 OSS での交付準備完了日、交付完了日と異なる場合がある。

• 返付（交付）準備完了日：

本システムが交付準備の完了を軽 OSS より検知した日

ただし、返付（交付）準備完了日は本システムが交付準備の完了を検知した日のため、軽 OSS での交付準備完了日と異なる場合がある。

②令和 8 年 1 月 4 日以降に検査記録完了となった申請から二次元コードの作成及び表示が行われる。二次元コードの仕様を以下に示す。

• 車検証二次元コードの左側：

車検証二次元コードの左側（車検証二次元コード 3）はダミーの二次元コードのため読込不可。

• 車検証二次元コードの右側：

車検証二次元コードの右側（車検証二次元コード 2）の設定内容を以下に示す。

表 2-10 車検証二次元コードの右側（車検証二次元コード 2）の設定内容

項番	内容	属性	桁数	設定値	例
1	システム ID	半角	1 文字	固定値で”K”を設定する	例)K
2	バージョン情報	半角	2 桁	固定値で”22”を設定する	例)22
3	車両番号	全角	12 文字	標板文字（4 文字）＋ 分類番号（3 文字）＋ 仮名文字（1 文字）＋ 一連番号（4 桁） を設定する	例 1) 尾張小牧 5 0 0 や 1 0 0 0 例 2) 品川 □ □ 5 5 □ や □ □ 9 9 ※□は全角スペース
4	標板の枚数・ 大きさ	半角	1 文字	固定値で”-”を設定する	例)-
5	車台番号	半角	1～20 文字	車台番号を設定する	例)HGC14-12345
6	原動機型式	半角	10 桁	固定値で”9999999999” を設定する	例)9999999999
7	帳票種別	半角	1 桁	固定値で”1”を設定する	例)1

上記 7 項目を”/”で結合した値が、車検証二次元コードの右側（車検証二次元コード 2）に設定される。

例 1) K/22/尾張小牧 5 0 0 や 1 0 0 0 /-/HGC14-12345/9999999999/1

例 2) K/22/品川 5 5 や 9 9 /-/ABC23-1234567/9999999999/1

- AINAS 独自二次元コード

AINAS 独自二次元コードの設定内容を以下に示す。

表 2-11 AINAS 独自二次元コードの設定内容

項番	内容	属性	桁数	設定値	例
1	検査記録完了日	半角	8 桁	YYYYMMDD (西暦 4 桁 + 月 2 桁 + 日 2 桁) の形 式で検査記録完了日を 設定する。	例)20260104

(B) 前申請 ID

前申請 ID の利用条件を以下に示す。

- ① 検索画面で検索した結果の中で前申請が存在する場合に利用可能。

(C) 次申請 ID

次申請 ID の利用条件を以下に示す。

- ① 検索画面で検索した結果の中で次申請が存在する場合に利用可能。

### 2.3.3 メモ更新

#### (1) 概要

軽新車新規申請データのメモを更新する。

#### (2) 画面

##### (A) メモ更新

##### (a) レイアウト

メモ更新画面のレイアウトを以下に示す。

OSS申請共同利用システム（依頼人業務アプリケーション）

ログアウト 利活用 担当一部

依頼データ初期登録 依頼データ検索 申請データ検索 (軽)新車新規

【(軽)新車新規】メモ更新

申請ID 100027340

車台番号 CAR-71001001

依頼人 株式会社A A A東京販売 A A販売店

代理人 行政書士利活用一郎 行政書士利活用事務所OSSセンター

申請先 東京主官事務所

① 更新内容を入力する。

メモ 【1]

② 確認した内容を確定し、  
「2.3.1 申請データ検索」へ遷移する。

✓ 確定 戻る

図 2-18 メモ更新画面

#### (3) 入力項目

メモ更新画面の入力項目を以下に示す。

表 2-12 メモ更新画面の入力項目

	項目名	文字種	入力可能範囲
【1】	メモ	全角半角混在(改行)	1～1000 文字

#### (4) 特記事項

特になし。

## 2.4 依頼データ一括送信

依頼データ一括送信への遷移を以下に示す。




図 2-19 依頼データ一括送信への遷移

### 2.4.1 依頼データ一括送信

#### (1) 概要

一括送信対象の軽新車新規依頼データを選択し、「送信フラグ」を“送信”として更新する。本機能を利用することで、対象の依頼データを一括で代理人へ依頼することが可能。

#### (2) 画面

##### (A) 依頼データ一括送信対象検索

##### (a) レイアウト

依頼データ一括送信対象検索画面のレイアウトを以下に示す。

A screenshot of the '依頼データ一括送信対象検索' (Batch Send Request Data Target Search) screen. The page title is '【(軽) 新車新規】 依頼データ一括送信'. The search criteria are listed in a grid: '申請ID【1】', '車台番号【2】', '使用者住所証明ファイル種別【3】' (with checkboxes for '紙' and '電子'), '拠点【4】', '代理人【5】', '使用者【6】', '所有者【7】', '車名【8】', '申請予定日【9】' (with a date input and a checkbox for '未来日を除く'), and '検査記録簿登録依頼日【11】' and '希望番号【12】'. At the bottom left, there is a '検索' (Search) button and a 'リセット' (Reset) button. A red dashed box encloses the search criteria. A red callout bubble with the text '① 検索条件を入力する。' points to the search criteria area. Another red callout bubble with the text '② 検索ボタンを選択する。' points to the '検索' button.

図 2-20 依頼データ一括送信対象検索画面



## (B) 依頼データ一括送信対象選択

### (a) レイアウト

依頼データ一括送信対象選択画面のレイアウトを以下に示す。

図 2-21 依頼データ一括送信対象選択画面

## (C) 依頼データ一括送信完了

### (a) レイアウト

図 2-22 依頼データ一括送信完了画面

依頼データ一括送信完了画面のレイアウトを以下に示す。

図 2-22 依頼データ一括送信完了画面

(3) 入力項目

(A) 依頼データ一括送信対象検索

依頼データ一括送信対象検索画面の入力項目を以下に示す。

表 2-13 依頼データ一括送信対象検索画面の入力項目

	項目名	文字種	入力可能範囲	検索条件
【1】	申請 ID	数値	1～9999999999	完全一致
【2】	車台番号	半角英大文字数字(ハイフン)	1～42 文字	後方一致
【3】	使用者住所証明 ファイル種別	—	—	—
【4】	拠点	—	—	—
【5】	代理人	—	—	—
【6】	使用者	全角	1～70 文字	部分一致
【7】	所有者	全角	1～70 文字	部分一致
【8】	車名	全角	1～56 文字	前方一致
【9】	申請予定日	日付	1989/1/8～2030/3/31	完全一致
【10】	申請予定日（未 来日を除く）	—	—	—
【11】	検査記録審査依 頼日	日付	1989/1/8～2030/3/31	完全一致
【12】	希望番号	—	—	—

(B) 依頼データ一括送信対象選択

依頼データ一括送信対象選択画面の入力項目を以下に示す。

表 2-14 依頼データ一括送信対象選択画面の入力項目

	項目名	文字種	入力可能範囲
【1】	対象選択チェックボックス	—	—

(C) 依頼データ一括送信完了

特になし。

#### (4) 特記事項

①依頼データ一括送信では、依頼データ一括送信対象選択画面で選択した依頼データに対して、それぞれ申請内容のチェックを行い、その結果に応じて、「申請ステータス」が変化する。依頼データ一括送金の仕様を以下に示す。

- 申請内容のチェック結果が正常：  
「申請ステータス」が『受付前』となり、順次代理人へ依頼が行われる。
- 申請内容のチェック結果がエラー：  
「申請ステータス」が『依頼エラー』となり、代理人への依頼は行われない。  
エラー内容については、対象の依頼データを依頼データ更新画面で確定ボタンを押下することで確認可能。

②一括送信対象となる依頼データの条件を以下に示す。

- ログイン ID に紐づく依頼人組織又は依頼人拠点の依頼データであること。
- 「申請ステータス」が『依頼前』であること。
- 「申請種別」が“初回”であること。

③依頼データ一括送信対象選択画面で使用する略称を以下に示す。

表 2-15 依頼データ一括送信対象選択画面で使用する略称

項番	略称	項目名	備考
1	希望入力	希望番号	有：有り、空欄：無し

④検索条件の「使用者住所証明ファイル種別」に”電子”を選択した場合、“電子”と”電子(預入)”の依頼データが表示される。

⑤表示数を選択することでページ内で表示される依頼データの件数を変更可能。

⑥「選択」チェックボックスを選択することでページ内で表示されている依頼データを一括して選択可能。ただし、ページを跨いで複数の依頼データを選択することは不可。

⑦依頼データ一括送信対象選択画面については、依頼データ一括送信対象検索画面と同条件にて検索が可能。

⑧検索条件の「申請予定日（未来日を除く）」にチェックをして検索した場合、申請予定日が当日以前又は未設定の依頼データが表示される。また、検索条件の「申請予定日」は入力不可となる。

⑨担当者（送信不可）ユーザーにおいて、確定ボタンを選択した場合、エラーとなる。

## 改版履歴

版数	改定・改編日	変更箇所	変更内容
2.0	2022/12/16		新規作成
2.1	2023/12/20	P. 1-1	図 1-1 軽 OSS 申請の流れ(ステータス遷移及び利用機能一覧)(1/2)の依頼前に 2.2.6 電子住所証明ファイル設定、2.2.7 預入電子住所証明ファイル設定、2.2.8 預入電子住所証明ファイル設定解除を追加
2.1	2023/12/20	P. 1-1	図 1-1 軽 OSS 申請の流れ(ステータス遷移及び利用機能一覧)(1/2)に検査手数料等まとめ払い中から取下中及び取下へのステータス遷移を追加
2.1	2023/12/20	P. 1-2	図 1-1 軽 OSS 申請の流れ(ステータス遷移及び利用機能一覧)(2/2)の差戻中及び依頼前に 2.2.6 電子住所証明ファイル設定、2.2.7 預入電子住所証明ファイル設定、2.2.8 預入電子住所証明ファイル設定解除を追加
2.1	2023/12/20	P. 2-4	(2)画面のレイアウトのイメージを差し替え
2.1	2023/12/20	P. 2-5	(b)ステータスの依頼前及び差戻中の利用可能な機能に電子住所証明ファイル設定、預入電子住所証明ファイル設定、預入電子住所証明ファイル設定解除を追加
2.1	2023/12/20	P. 2-5	(3)入力項目の【5】使用者申請依頼書種別、【6】所有者申請依頼書種別を削除 以降の項番を繰り上げ
2.1	2023/12/20	P. 2-5	(3)入力項目の【5】使用者住所証明ファイル種別を追加 以降の項番を繰り下げ
2.1	2023/12/20	P. 2-5	(3)入力項目の【12】メモの項目名を以下のとおりに変更 ・変更前 メモ有無 ・変更後 メモ
2.1	2023/12/20	P. 2-6	(4)特記事項②の表 2-4 依頼データ検索画面で使用する略称の項番 1 の項目名を以下のとおりに変更 ・変更前 メモ有無 ・変更後 メモ

版数	改定・改編日	変更箇所	変更内容
2.1	2023/12/20	P. 2-7	(2) 画面のレイアウトのイメージを差し替え
2.1	2023/12/20	P. 2-8	(b) ステータスの依頼前及び差戻中の利用可能な機能に電子住所証明ファイル設定、預入電子住所証明ファイル設定、預入電子住所証明ファイル設定解除を追加
2.1	2023/12/20	P. 2-9	<p>(4) 特記事項 (E) を以下のとおりに変更</p> <ul style="list-style-type: none"> <li>・ 変更前 (E) 電子申請依頼書設定及び預入電子申請依頼書設定 電子申請依頼書設定及び預入電子申請依頼書設定については、使用した場合に申請エラーになるため使用禁止とする。</li> <li>・ 変更後 (E) 電子住所証明ファイル設定 電子住所証明ファイル設定の利用条件を以下に示す。 ①電子住所証明ファイル設定が利用可能な「申請ステータス」を以下に示す。</li> <li>・ 依頼前</li> <li>・ 差戻中</li> </ul>
2.1	2023/12/20	P. 2-9	(4) 特記事項に (F)、(G) を追加
2.1	2023/12/20	P. 2-14	(4) 特記事項に⑦～⑨を追加
2.1	2023/12/20	P. 2-16	(2) 画面のレイアウトのイメージを差し替え
2.1	2023/12/20	P. 2-18	2.2.6 電子住所証明ファイル設定、2.2.7 預入電子住所証明ファイル設定、2.2.8 預入電子住所証明ファイル設定解除を追加
2.1	2023/12/20	P. 2-21	(2) 画面のレイアウトのイメージを差し替え
2.1	2023/12/20	P. 2-22	(3) 入力項目の【10】使用者申請依頼書種別、【11】所有者申請依頼書種別を削除 以降の項番を繰り上げ
2.1	2023/12/20	P. 2-22	(3) 入力項目の【10】使用者住所証明ファイル種別を追加 以降の項番を繰り下げ
2.1	2023/12/20	P. 2-22	<p>(3) 入力項目の【17】メモの項目名を以下のとおりに変更</p> <ul style="list-style-type: none"> <li>・ 変更前 メモ有無</li> <li>・ 変更後 メモ</li> </ul>

版数	改定・改編日	変更箇所	変更内容
2.1	2023/12/20	P. 2-23	<p>(4) 特記事項の表 2-8 申請データ検索画面で使用する略称の項番 4 の項目名を以下のとおりに変更</p> <ul style="list-style-type: none"> <li>・変更前 メモ有無</li> <li>・変更後 メモ</li> </ul>
2.1	2023/12/20	P. 2-24	(2) 画面のレイアウトのイメージを差し替え
2.2	2024/12/20	P. 2-14	<p>(4) 特記事項②を以下のとおりに変更</p> <ul style="list-style-type: none"> <li>・変更前 <ul style="list-style-type: none"> <li>・「送信フラグ」あり： 申請内容のチェックの結果にエラーがある場合、代理人へ依頼不可。 申請内容のチェックの結果にエラーがない場合、「申請ステータス」が『受付前』となり、代理人へ依頼が行われる。</li> <li>・「送信フラグ」なし： 申請内容のチェックの結果にエラーがある場合、申請情報の保存不可。 申請内容のチェックの結果にエラーがない場合、申請情報は保存されるが、代理人へ依頼は行われない。</li> </ul> </li> <li>・変更後 <ul style="list-style-type: none"> <li>・「送信フラグ」あり： 申請内容のチェックの結果にエラーがある場合、代理人へ依頼不可。 申請内容のチェックの結果にエラーがない場合、「申請ステータス」が『受付前』となり、代理人へ依頼が行われる。 担当者（送信不可）ユーザーで確定ボタンを選択した場合、エラーとなる。</li> <li>・「送信フラグ」なし： 申請内容のチェックの結果にエラーがある場合、申請情報の保存不可。 申請内容のチェックの結果にエラーがない場合、申請情報は保存されるが、代理人へ依頼は行われない。</li> </ul> </li> </ul>
2.2	2024/12/20	P. 2-15	(4) 特記事項の⑨を削除
2.2	2024/12/20	P. 2-15	(4) 特記事項に⑨を追加

版数	改定・改編日	変更箇所	変更内容
2.2	2024/12/20	P. 2-18	(4) 特記事項に③、④を追加
2.2	2024/12/20	P. 2-19	(4) 特記事項に④を追加
2.2	2024/12/20	P. 2-21	(2) 画面のレイアウトのイメージを差し替え
2.3	2025/03/19	P. 2-7	(2) 画面のレイアウトのイメージを差し替え
2.3	2025/03/19	P. 2-10	(2) 画面のレイアウトのイメージを差し替え
2.3	2025/03/19	P. 2-12	(3) 入力項目に【73】口座 ID（重量税）、【74】口座 ID（環境性能割）を追加 以降の項番を繰り下げ
2.3	2025/03/19	P. 2-24	(2) 画面のレイアウトのイメージを差し替え
2.4	2025/12/22	P. 1-1	図 1-1 OSS 申請の流れ(ステータス遷移及び利用機能一覧) (1/2)において、依頼エラーを追加
2.4	2025/12/22	P. 1-2	図 1-2 OSS 申請の流れ(ステータス遷移及び利用機能一覧) (2/2)において、依頼エラーを追加
2.4	2025/12/22	P. 1-2	表 1-1 凡例詳細において、グレー矢印を追加
2.4	2025/12/22	P. 2-4	(2) 画面のレイアウトのイメージを差し替え
2.4	2025/12/22	P. 2-5	(b) ステータスに項番 7 依頼エラーを追加
2.4	2025/12/22	P. 2-5	(3) 入力項目に【13】希望番号を追加
2.4	2025/12/22	P. 2-6	(4) 特記事項②の表 2-4 依頼データ検索画面で使用する略称に項番 2 希望入力を追加
2.4	2025/12/22	P. 2-8	(b) ステータスに項番 7 依頼エラーを追加
2.4	2025/12/22	P. 2-9	(4) 特記事項の (A) を以下のとおりに変更 ・変更前 (A) 依頼データ更新 依頼データ更新の利用条件を以下に示す。 ①依頼データ更新が利用可能な「申請ステータス」を以下に示す。 ・依頼前 ・差戻中 ・変更後 (A) 依頼データ更新 依頼データ更新の利用条件を以下に示す。 ①依頼データ更新が利用可能な「申請ステータス」を以下に示す。 ・依頼前 ・差戻中 ・依頼エラー

版数	改定・改編日	変更箇所	変更内容
2.4	2025/12/22	P. 2-9	<p>(4) 特記事項の (B) を以下のとおりに変更</p> <ul style="list-style-type: none"> <li>・変更前           <p>(B) 依頼データ削除</p> <p>依頼データ削除の利用条件を以下に示す。</p> <p>①依頼データ削除が利用可能な「申請ステータス」を以下に示す。</p> <ul style="list-style-type: none"> <li>・依頼前</li> <li>・差戻中</li> </ul> </li> <li>・変更後           <p>(B) 依頼データ削除</p> <p>依頼データ削除の利用条件を以下に示す。</p> <p>①依頼データ削除が利用可能な「申請ステータス」を以下に示す。</p> <ul style="list-style-type: none"> <li>・依頼前</li> <li>・差戻中</li> <li>・依頼エラー</li> </ul> </li> </ul>
2.4	2025/12/22	P. 2-9	<p>(4) 特記事項の (E) を以下のとおりに変更</p> <ul style="list-style-type: none"> <li>・変更前           <p>(E) 電子住所証明ファイル設定</p> <p>電子住所証明ファイル設定の利用条件を以下に示す。</p> <p>①電子住所証明ファイル設定が利用可能な「申請ステータス」を以下に示す。</p> <ul style="list-style-type: none"> <li>・依頼前</li> <li>・差戻中</li> </ul> </li> <li>・変更後           <p>(E) 電子住所証明ファイル設定</p> <p>電子住所証明ファイル設定の利用条件を以下に示す。</p> <p>①電子住所証明ファイル設定が利用可能な「申請ステータス」を以下に示す。</p> <ul style="list-style-type: none"> <li>・依頼前</li> <li>・差戻中</li> <li>・依頼エラー</li> </ul> </li> </ul>



版数	改定・改編日	変更箇所	変更内容
2.4	2025/12/22	P. 2-9	<p>(4) 特記事項の (F) を以下のとおりに変更</p> <ul style="list-style-type: none"><li>・変更前 (F) 預入電子住所証明ファイル設定 預入電子住所証明ファイル設定の利用条件を以下に示す。 ① 預入電子住所証明ファイル設定が利用可能な「申請ステータス」を以下に示す。</li><li>・依頼前 ・差戻中</li><li>・変更後 (F) 預入電子住所証明ファイル設定 預入電子住所証明ファイル設定の利用条件を以下に示す。 ① 預入電子住所証明ファイル設定が利用可能な「申請ステータス」を以下に示す。</li><li>・依頼前 ・差戻中 ・依頼エラー</li></ul>

版数	改定・改編日	変更箇所	変更内容
2.4	2025/12/22	P. 2-9	<p>(4) 特記事項の (G) を以下のとおりに変更</p> <ul style="list-style-type: none"><li>・ 変更前 (G) 預入電子住所証明ファイル設定解除 預入電子住所証明ファイル設定解除の利用条件を以下に示す。 ① 預入電子住所証明ファイル設定解除は、以下の条件を全て満たす場合に利用可能。 ・ 預入電子住所証明ファイル設定がされていること ・ 「申請ステータス」が『依頼前』又は『差戻中』『依頼エラー』であること</li><li>・ 変更後 (G) 預入電子住所証明ファイル設定解除 預入電子住所証明ファイル設定解除の利用条件を以下に示す。 ① 預入電子住所証明ファイル設定解除は、以下の条件を全て満たす場合に利用可能。 ・ 預入電子住所証明ファイル設定がされていること ・ 「申請ステータス」が『依頼前』、『差戻中』又は『依頼エラー』であること</li></ul>

版数	改定・改編日	変更箇所	変更内容
2.4	2025/12/22	P. 2-15	<p>(4) 特記事項②を以下のとおりに変更</p> <ul style="list-style-type: none"> <li>・変更前           <p>・「送信フラグ」あり：</p> <p>申請内容のチェックの結果にエラーがある場合、代理人へ依頼不可。</p> <p>申請内容のチェックの結果にエラーがない場合、「申請ステータス」が『受付前』となり、代理人へ依頼が行われる。</p> <p>担当者（送信不可）ユーザーで確定ボタンを選択した場合、エラーとなる。</p> </li> <li>・「送信フラグ」なし： <p>申請内容のチェックの結果にエラーがある場合、申請情報の保存不可。</p> <p>申請内容のチェックの結果にエラーがない場合、申請情報は保存されるが、代理人へ依頼は行われない。</p> </li> <li>・変更後           <p>・「送信フラグ」あり：</p> <p>申請内容のチェックの結果にエラーがある場合、代理人へ依頼不可。</p> <p>申請内容のチェックの結果にエラーがない場合、「申請ステータス」が『受付前』となり、代理人へ依頼が行われる。</p> <p>担当者（送信不可）ユーザーで確定ボタンを選択した場合、エラーとなる。</p> </li> <li>・「送信フラグ」なし： <p>申請内容のチェックの結果にエラーがある場合、申請情報の保存不可。</p> <p>申請内容のチェックの結果にエラーがない場合、申請情報は保存されるが、代理人へ依頼は行われない。</p> <p>申請内容のチェックの結果にエラーがなく、「申請ステータス」が『依頼エラー』の場合、「申請ステータス」を『依頼前』に更新する。</p> </li> </ul>
2.4	2025/12/22	P. 2-21	(2) 画面のレイアウトのイメージを差し替え
2.4	2025/12/22	P. 2-22	<p>(3) 入力項目に【18】希望番号を追加</p> <p>以降の番号を繰り下げ</p>



OSS 申請共同利用システム  
操作マニュアル

Copyright© 2019

公益財団法人 自動車情報利活用促進協会

本マニュアルを事前の許可なく複製、転載、再配布することを禁じます。