

OSS 申請共同利用システム 操作マニュアル

【依頼人編 軽継続検査】

令和 7 年 3 月

【2. 3 版】

【無断複製、転載、再配布厳禁】

公益財団法人 自動車情報利活用促進協会

目次

1. 主な軽 OSS 申請の流れ	1-1
1.1 主な軽 OSS 申請の流れと本システムの機能	1-1
1.1.1 ステータス遷移及び利用機能について	1-1
2. 依頼人編_担当者業務_軽継続検査	2-3
2.1 依頼データ初期登録	2-3
2.1.1 依頼データ初期登録	2-3
2.2 依頼データ検索	2-5
2.2.1 依頼データ検索	2-5
2.2.2 依頼データ照会	2-7
2.2.3 依頼データ更新	2-9
2.2.4 依頼データ削除	2-14
2.3 申請データ検索	2-15
2.3.1 申請データ検索	2-15
2.3.2 申請データ照会	2-18
2.3.3 メモ更新	2-21

1. 主な軽 OSS 申請の流れ

1.1 主な軽 OSS 申請の流れと本システムの機能

1.1.1 ステータス遷移及び利用機能について

本システムのステータス、軽 OSS より取得するステータスの遷移及び各ステータスにおける利用機能等を以下に示す。

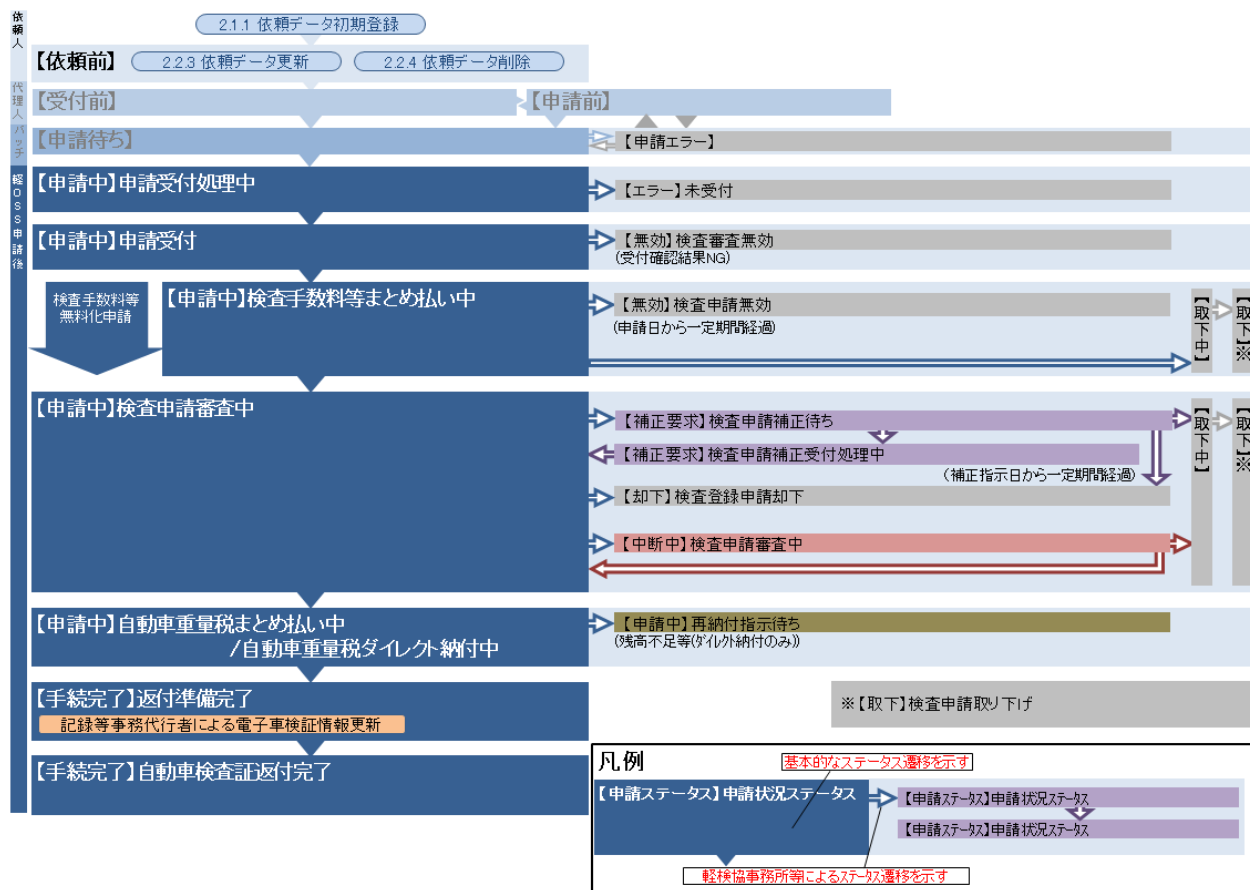


図 1-1 軽 OSS 申請の流れ(ステータス遷移及び利用機能一覧)(1/2)

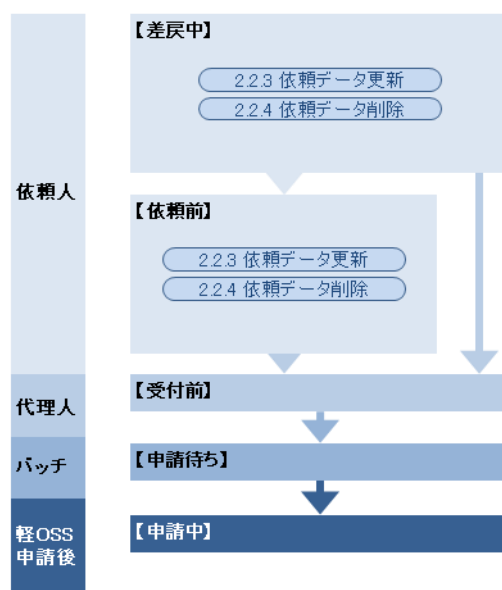


図 1-2 軽 OSS 申請の流れ(ステータス遷移及び利用機能一覧)(2/2)

表 1-1 凡例詳細

図	説明
【申請ステータス】申請状況ステータス 【申請ステータス】申請状況ステータス 【申請ステータス】申請状況ステータス (色はステータスの種類による)	ステータスを示す。 (括弧内に「申請ステータス名」、括弧外に「申請状況ステータス名」)
ステータスA ステータスB	基本的なステータス遷移を示す。 (ステータスAからステータスBに遷移することが基本的な遷移であることを示す) (本システムの操作又は軽OSSに一定間隔で状況照会を行うことで遷移する)
(色はステータスの種類による)	本システムでの操作によるステータス遷移を示す。
(白抜き矢印。色はステータスの種類による)	本システムでの操作によらず、申請内容の不備や代理人の操作、行政機関による無効、却下、補正要求、軽OSSへの再納付指示が必要な場合のステータス遷移を示す。
	使用できる機能名と、マニュアルでの章番号を示す。
ステータスA → ステータスB ([条件])	[条件]に当てはまる場合、自動的にステータスBに遷移することを示す。
ステータスA ↓ ステータスB ↓ ステータスC ↓ ステータスD	ステータスAからの遷移時に[条件1]に当てはまる場合、ステータスBを経ずにステータスCへ遷移することを示す。 ステータスAからの遷移時に[条件1]、[条件2]に当てはまる場合、ステータスB、ステータスCを経ずにステータスDに遷移することを示す。 ステータスBからの遷移時に[条件2]に当てはまる場合、ステータスCを経ずにステータスDに遷移することを示す。

2. 依頼人編_担当者業務_軽継続検査

2.1 依頼データ初期登録

依頼データ初期登録への遷移を以下に示す。



図 2-1 依頼データ初期登録への遷移

2.1.1 依頼データ初期登録

(1) 概要

軽継続検査依頼データを依頼人起点で初期登録する。

(2) 画面

(A) 依頼データ初期登録

(a) レイアウト

依頼データ初期登録画面のレイアウトを以下に示す。

図 2-2 依頼データ初期登録画面（「分類番号フラグ」にチェックをしていない場合）

図 2-3 依頼データ初期登録画面（「分類番号フラグ」にチェックをした場合）

(3) 入力項目

依頼データ初期登録画面の入力項目を以下に示す。

表 2-1 依頼データ初期登録画面の入力項目

	項目名	文字種	入力可能範囲
【1】	車両番号(標板)	全角	1～4 文字
【2】	車両番号(分類)	車両番号(分類)	1～3 文字
【3】	車両番号(仮名)	車両番号(仮名)	1 文字
【4】	車両番号(番号)	車両番号(番号)	1～4 桁
【5】	小板フラグ	—	—
【6】	分類番号フラグ	—	—
【7】	車台番号	半角英大文字数字(ハイフン)	1～42 文字
【8】	職権打刻フラグ	—	—
【9】	拠点	—	—
【10】	代理人	—	—

(4) 特記事項

- ①登録した情報の変更は不可。登録内容に誤りがある場合は、依頼データ削除を行ったのち、再度、依頼データ初期登録を行うこと。
- ②「分類番号フラグ」にチェックをした場合、「車両番号(分類)」は任意項目となり、未入力の状態で依頼データ初期登録が可能。

2.2 依頼データ検索

依頼データ検索への遷移を以下に示す。

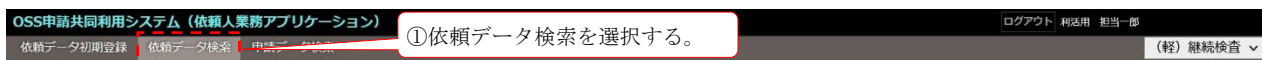


図 2-4 依頼データ検索への遷移

2.2.1 依頼データ検索

(1) 概要

軽継続検査依頼データの検索及び検索結果を一覧表示する。

(2) 画面

(A) 依頼データ検索

(a) レイアウト

依頼データ検索画面のレイアウトを以下に示す。

① 検索条件を入力する。

② 検索ボタンを選択する。

「2.2.2 依頼データ照会」へ遷移する。

申請ID	申請種別	重開番号	重台番号	申請先	使用者	申請予定日	注
100051489	初回	依頼前	A A店	行政書士利活用一部	行政書士利活用事務所OSSセンター	品川-500-さ-1001	BC-810100024
100051490	初回	依頼前	A A店	行政書士利活用一部	行政書士利活用事務所OSSセンター	品川-500-さ-1001	BC-810100025
100051491	初回	依頼前	A A店	行政書士利活用一部	行政書士利活用事務所OSSセンター	品川-500-さ-1001	BC-810100026
100051492	初回	依頼前	A A店	行政書士利活用一部	行政書士利活用事務所OSSセンター	品川-500-さ-1001	BC-810100027
100051493	初回	依頼前	A A店	行政書士利活用一部	行政書士利活用事務所OSSセンター	品川-500-さ-1001	BC-810100028
100051494	初回	依頼前	A A店	行政書士利活用一部	行政書士利活用事務所OSSセンター	品川-500-さ-1001	BC-810100029
100051495	初回	依頼前	A A店	行政書士利活用一部	行政書士利活用事務所OSSセンター	品川-500-さ-1001	BC-810100030
100051496	初回	依頼前	A A店	行政書士利活用一部	行政書士利活用事務所OSSセンター	品川-500-さ-1001	BC-810100031
100051497	初回	依頼前	A A店	行政書士利活用一部	行政書士利活用事務所OSSセンター	品川-500-さ-1001	BC-810100032
100051498	初回	依頼前	A A店	行政書士利活用一部	行政書士利活用事務所OSSセンター	品川-500-さ-1001	BC-810100033
100051499	初回	依頼前	A A店	行政書士利活用一部	行政書士利活用事務所OSSセンター	品川-500-さ-1001	BC-810100034
100051500	初回	依頼前	A A店	行政書士利活用一部	行政書士利活用事務所OSSセンター	品川-500-さ-1001	BC-810100035
100051501	初回	依頼前	A A店	行政書士利活用一部	行政書士利活用事務所OSSセンター	品川-500-さ-1001	BC-810100036
100051502	初回	依頼前	A A店	行政書士利活用一部	行政書士利活用事務所OSSセンター	品川-500-さ-1001	BC-810100037
100051503	初回	依頼前	A A店	行政書士利活用一部	行政書士利活用事務所OSSセンター	品川-500-さ-1001	BC-810100038
100051504	初回	依頼前	A A店	行政書士利活用一部	行政書士利活用事務所OSSセンター	品川-500-さ-1001	BC-810100039
100051505	初回	依頼前	A A店	行政書士利活用一部	行政書士利活用事務所OSSセンター	品川-500-さ-1001	BC-810100040
100051506	初回	依頼前	A A店	行政書士利活用一部	行政書士利活用事務所OSSセンター	品川-500-さ-1001	BC-810100041
100051507	初回	依頼前	A A店	行政書士利活用一部	行政書士利活用事務所OSSセンター	品川-500-さ-1001	BC-810100099
100051508	初回	依頼前	A A店	行政書士利活用一部	行政書士利活用事務所OSSセンター	品川-500-さ-1001	BC-810100043

図 2-5 依頼データ検索画面

(b) ステータス

依頼データ検索画面で表示される申請ステータス及び利用可能な機能を以下に示す。

表 2-2 依頼データ検索画面で表示される申請ステータス及び利用可能な機能

項番	申請ステータス	利用可能な機能
1	依頼前	依頼データ更新 依頼データ削除
2	受付前	—
3	申請前	—
4	差戻中	依頼データ更新 依頼データ削除
5	申請待ち	—
6	申請エラー	—

(3) 入力項目

依頼データ検索画面の入力項目を以下に示す。

表 2-3 依頼データ検索画面の入力項目

	項目名	文字種	入力可能範囲	検索条件
【1】	申請 ID	数値	1～9999999999	完全一致
【2】	車両番号(標板)	全角	1～4 文字	前方一致
【3】	車両番号(分類)	車両番号(分類)	1～3 文字	完全一致
【4】	車両番号(仮名)	車両番号(仮名)	1 文字	完全一致
【5】	車両番号(番号)	車両番号(番号)	1～4 桁	完全一致
【6】	車台番号	半角英大文字数字(ハイフン)	1～42 文字	後方一致
【7】	申請種別	—	—	—
【8】	申請ステータス	—	—	—
【9】	申請先	—	—	—
【10】	拠点	—	—	—
【11】	代理人	—	—	—
【12】	使用者	全角	1～40 文字	部分一致
【13】	申請予定日	日付	1989/1/8～2030/3/31	完全一致
【14】	車検証等受取区分	—	—	—
【15】	メモ	—	—	—

(4) 特記事項

①検索条件が未設定の場合、初期表示はログイン ID に紐づく依頼人組織又は依頼人拠点の全依頼データが表示される。

②依頼データ検索画面で使用する略称を以下に示す。

表 2-4 依頼データ検索画面で使用する略称

項番	略称	項目名	備考
1	メモ	メモ	有：有り、空欄：無し

③表示数を選択することでページ内で表示される依頼データの件数を変更可能。

2.2.2 依頼データ照会

(1) 概要

登録した軽継続検査依頼データの照会を行う。

(2) 画面

(A) 依頼データ照会

(a) レイアウト

依頼データ照会画面のレイアウトを以下に示す。

OSS申請共同利用システム (依頼人業務アプリケーション)

依頼データ初期登録 依頼データ検索 申請データ検索

ログアウト 利活用 担当一部

(軽) 継続検査

【(軽) 継続検査】 依頼データ照会

使用者 自動車及び諸条件

申請ID	100128800	申請ステータス	依頼前
車両番号	品川-500-さ-1001	申請種別	初回
車台番号	CAR-81011003	検査手数料等無料化	
依頼人	株式会社 A A A 東京販売 A A 販売店	依頼人更新者	利活用 担当一部
代理人	行政書士利活用 行政書士利活用事務所 O S S センター	依頼人更新日時	2025/04/01 17:32

申請先

使用者

氏名又は名称 (漢字)

住所1

住所2

自動車及び諸条件

車検証有効期限短縮可否 短縮否

放置違反金納付確認 放置違反金の領収書なし

申請ID 前又は次申請 ID の「2.2.2 依頼データ照会」へ遷移する。

電子車検証更新区分 記録

口座ID (重量税)

オプションコード

独自項目1 独自項目2 独自項目3 独自項目4 独自項目5

メモ

「2.2.3 依頼データ更新」へ遷移する。

「2.2.4 依頼データ削除」へ遷移する。

← 前申請ID → 次申請ID 依頼データ更新 × 依頼データ削除

図 2-6 依頼データ照会画面

(b) ステータス

依頼データ照会画面で表示される申請ステータス及び利用可能な機能を以下に示す。

表 2-5 依頼データ照会画面で表示される申請ステータス及び利用可能な機能

項番	申請ステータス	利用可能な機能
1	依頼前	依頼データ更新 依頼データ削除
2	受付前	—
3	申請前	—
4	差戻中	依頼データ更新 依頼データ削除
5	申請待ち	—
6	申請エラー	—

(3) 入力項目

特になし。

(4) 特記事項

(A) 依頼データ更新

依頼データ更新の利用条件を以下に示す。

① 依頼データ更新が利用可能な「申請ステータス」を以下に示す。

- 依頼前
- 差戻中

(B) 依頼データ削除

依頼データ削除の利用条件を以下に示す。

① 依頼データ削除が利用可能な「申請ステータス」を以下に示す。

- 依頼前
- 差戻中

(C) 前申請 ID

前申請 ID の利用条件を以下に示す。

① 検索画面で検索した結果の中で前申請が存在する場合に利用可能。

(D) 次申請 ID

次申請 ID の利用条件を以下に示す。

① 検索画面で検索した結果の中で次申請が存在する場合に利用可能。

2.2.3 依頼データ更新

(1) 概要

初期登録された軽継続検査依頼データの更新を行う。

(2) 画面

(A) 依頼データ更新

(a) レイアウト

依頼データ更新画面のレイアウトを以下に示す。

OSS申請共同利用システム（依頼人業務アプリケーション）

ログアウト 利活用 担当一部

依頼データ初期登録 依頼データ検索 申請データ検索 (軽) 継続検査

【（軽）継続検査】 依頼データ更新

使用者 自動車及び諸条件

申請ID 100128800

車両番号 品川-500-さ-1001

車台番号 CAR-81011003

依頼人 株式会社 A A A 東京販売 A A 販売店

代理人 行政書士利活用一部 行政書士利活用事務所 OSSセンター

申請先 【1】

使用者

氏名又は名称（漢字） 【2】

住所1 【3】

住所2 【4】

自動車及び諸条件

車検証有効期間短縮可否 ☐ 短縮可 【5】

放置違反金納付確認 ☐ 放置違反金の領収書あり 【6】

申請予定日 【7】 日

車検証等受取区分 【8】

電子車検証更新区分 【9】

記録等事務代行委託番号（申請個別指定） 【10】

電子車検証管理番号 【11】

口座ID（重屋税） 【12】

オプションコード 【13】

独自項目1 【14】

独自項目2 【15】

独自項目3 【16】

独自項目4 【17】

独自項目5 【18】

メモ 【19】

送信フラグ 【20】 ☐ 送信

✓ 確定 戻る

①更新内容を入力する。

②入力した内容を確定し、
「2.2.1 依頼データ検索」へ遷移する。

図 2-7 依頼データ更新画面（代理人が依頼人に「申請先」等の入力を許可している場合）

2 依頼人編_担当者業務_軽継続検査

2.2 依頼データ検索

2.2.3 依頼データ更新

OSS申請共同利用システム（依頼人業務アプリケーション）ログアウト 利活用 担当一部

依頼データ初期登録 依頼データ検索 申請データ検索 （軽）継続検査

【（軽）継続検査】依頼データ更新

使用者 自動車及び諸条件

申請ID	100128821
車両番号	品川-500-さ-1001
車台番号	CAR-81011001
依頼人	株式会社 A A A 東京販売 A A 販売店
代理人	行政書士利活用一館 行政書士利活用事務所 OSSセンター
申請先	<div>▼</div>

「申請先」が設定不可。

[トップへ戻る](#)

使用者

氏名又は名称（漢字）	
住所1	
住所2	

[トップへ戻る](#)

自動車及び諸条件

車検証有効期間短縮可否 ☐ 短縮可

放置違反金納付確認 ☐ 放置違反金の領収書あり

申請予定日

▼

車検証等受取区分

▼

「車検証等受取区分」が設定不可。

電子車検証更新区分	記録等事務代行委託番号（申請個別指定）	電子車検証管理番号		
口座ID（重量税）				
オプションコード				
独自項目1	独自項目2	独自項目3	独自項目4	独自項目5
独自項目1				
独自項目2				
独自項目3				
独自項目4				
独自項目5				

メモ

送信フラグ ☐ 送信

✓ 確定 戻る

図 2-8 依頼データ更新画面（代理人が依頼人に「申請先」等の入力を許可していない場合）

(3) 入力項目

依頼データ更新画面の入力項目を以下に示す。

表 2-6 依頼データ更新画面の入力項目

	項目名	文字種	入力可能範囲
【1】	申請先	—	—
【2】	使用者 氏名又は名称(漢字)	全角	1～40 文字
【3】	使用者 住所 1	全角	1～260 文字
【4】	使用者 住所 2	全角	1～260 文字
【5】	自動車及び諸条件 車検証有効期間短縮可否	—	—
【6】	自動車及び諸条件 放置違反金納付確認	—	—
【7】	申請予定日	日付	1989/1/8～2030/3/31
【8】	車検証等受取区分	—	—
【9】	電子車検証更新区分	—	—
【10】	記録等事務代行者委託番号 (申請個別指定)	半角英数字	10 文字
【11】	電子車検証管理番号	半角数字	5 桁、11 桁又は 13 桁
【12】	口座 ID (重量税)	半角英大文字数字	8 文字
【13】	オプションコード	半角英数字(一部記号)	1～40 文字
【14】	独自項目 1	全角半角混在 (半角スペース)	1～20 文字
【15】	独自項目 2	全角半角混在 (半角スペース)	1～20 文字
【16】	独自項目 3	全角半角混在 (半角スペース)	1～20 文字
【17】	独自項目 4	全角半角混在 (半角スペース)	1～20 文字
【18】	独自項目 5	全角半角混在 (半角スペース)	1～20 文字
【19】	メモ	全角半角混在(改行)	1～1000 文字
【20】	送信フラグ	—	—

(4) 特記事項

①依頼データ更新の利用条件は、「2.2.2 依頼データ照会」の(4)特記事項(A)を参照。

②「送信フラグ」の仕様を以下に示す。

- ・「送信フラグ」あり：

申請内容のチェックの結果にエラーがある場合、代理人へ依頼不可。

申請内容のチェックの結果にエラーがない場合、「申請ステータス」が『受付前』となり、代理人へ依頼が行われる。

担当者（送信不可）ユーザーで確定ボタンを選択した場合、エラーとなる。

- ・「送信フラグ」なし：

申請内容のチェックの結果にエラーがある場合、申請情報の保存不可。

申請内容のチェックの結果にエラーがない場合、申請情報は保存されるが、代理人へ依頼は行われない。

③氏名、住所等の入力項目については、紙書類の情報と一致した内容を入力すること。

④使用者の「住所 1」は、必ず都道府県から入力すること。

⑤申請依頼を行う代理人拠点の「（軽）継続検査依頼人車検証等受取区分設定可否」が“設定否”の場合、以下の項目は入力不可。

- ・「申請先」
- ・「車検証等受取区分」

⑥「車検証等受取区分」は、申請ごとに“代理人受取”又は“依頼人受取”が設定可能。

「車検証等受取区分」は、本システムの独自項目であるため、申請後に、車検証受取者が変更になった場合も、「車検証等受取区分」の設定値に関わらず、新たな受取者が車検証の返付を受けることが可能。

⑦「車検証有効期間短縮可否」の初期値はチェックが入ってない状態となっている。

「車検証有効期間短縮可否」の仕様を以下に示す。

- ・チェックあり（短縮可）：

有効期間満了日の短縮有無に関わらず、補正通知は受けない。

- ・チェックなし（短縮否）：

有効期間満了日が短縮チェック対象期間※内で短縮される場合、補正通知を受ける。

有効期間満了日が短縮チェック対象期間※外で短縮される場合、補正通知を受けない。

有効期間満了日が短縮されない場合、補正通知は受けない。

※短縮チェック対象期間：

有効期間の満了する日の2ヶ月前～2ヶ月+14日前

⑧「放置違反金納付確認」の初期値はチェックが入ってない状態となっている。

「放置違反金納付確認」の仕様を以下に示す。

- ・チェックあり（放置違反金の領収書あり）：

未納付の放置違反金の有無に関わらず、補正通知は受けない。

- ・チェックなし（放置違反金の領収書なし）：

未納付の放置違反金がある場合、補正通知を受ける。

未納付の放置違反金がない場合、補正通知は受けない。

⑨電子車検証更新区分について以下に示す。

- 軽検協事務所等：軽検協事務所等で電子車検証を更新する場合に選択する。
- 代理人：代理人が電子車検証を更新する場合に選択する。代理人拠点に設定されている「記録等事務代行者委託番号」が軽 OSS へ申請される。
- 依頼人：依頼人が電子車検証を更新する場合に選択する。依頼人拠点に設定されている「記録等事務代行者委託番号」が軽 OSS へ申請される。
- 代理人(申請個別指定)：代理人が電子車検証を更新する場合に選択する。申請に設定されている「記録等事務代行者委託番号(申請個別指定)」が軽 OSS へ申請される。
- 依頼人(申請個別指定)：依頼人が電子車検証を更新する場合に選択する。申請に設定されている「記録等事務代行者委託番号(申請個別指定)」が軽 OSS へ申請される。

2.2.4 依頼データ削除

(1) 概要

軽継続検査依頼データを削除する。

(2) 画面

(A) 依頼データ削除

(a) レイアウト

依頼データ削除画面のレイアウトを以下に示す。

OSS申請共同利用システム (依頼人業務アプリケーション) ログアウト 利活用 担当一部 (軽) 継続検査

依頼データ初期登録 依頼データ検索 申請データ検索

【(軽) 継続検査】 依頼データ削除

依頼データを削除します。

申請ID	100027490
車両番号	品川-500-さ-1000
車台番号	BC-81001801
依頼人	株式会社 A A A 東京販売 A A 販売店
代理人	行政書士利活用 一郎 行政書士利活用事務所 OSS センター

使用者

氏名又は名称 (漢字) 使用者氏名

①削除する依頼データを確認する。

②確認した内容を確認し、「2.2.1 依頼データ検索」へ遷移する。

確定 戻る

図 2-9 依頼データ削除画面

(3) 入力項目

特になし。

(4) 特記事項

①依頼データ削除の利用条件は、「2.2.2 依頼データ照会」の(4)特記事項(B)を参照。

2.3 申請データ検索

申請データ検索への遷移を以下に示す。

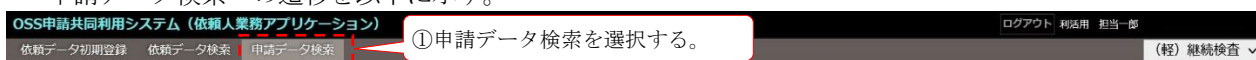


図 2-10 申請データ検索への遷移

2.3.1 申請データ検索

(1) 概要

軽継続検査申請データの検索及び検索結果を一覧表示する。

(2) 画面

(A) 申請データ検索

(a) レイアウト

申請データ検索画面のレイアウトを以下に示す。

① 検索条件を入力する。

② 検索ボタンを選択する。

「2.3.2 申請データ照会」へ遷移する。

申請ID	申請ステータス	拠点	代理人	車台番号	車台番号	申請先	使用者	保	船	注
100027682	申請中		行政書士利活用事務所 OSS センター	品川-500-さ-1001	CAR-81022001	東京	使用者氏名			
100027683	申請中		行政書士利活用事務所 OSS センター	品川-500-さ-1001	CAR-81022002	東京	使用者氏名			
100027684	申請中	申請受付処理中	行政書士利活用事務所 OSS センター	品川-500-さ-1001	CAR-81022003	東京	使用者氏名			
100027685	申請中	申請受付処理中	行政書士利活用事務所 OSS センター	品川-500-さ-1001	CAR-81022004	東京	使用者氏名			
100027686	申請中	申請受付処理中	行政書士利活用事務所 OSS センター	品川-500-さ-1001	CAR-81022005	東京	使用者氏名			
100027687	申請中	申請受付処理中	行政書士利活用事務所 OSS センター	品川-500-さ-1001	CAR-81022006	東京	使用者氏名			
100027688	申請中	申請受付処理中	行政書士利活用事務所 OSS センター	品川-500-さ-1001	CAR-81022007	東京	使用者氏名			
100027689	申請中	申請受付処理中	行政書士利活用事務所 OSS センター	品川-500-さ-1001	CAR-81022008	東京	使用者氏名			
100027690	申請中	申請受付処理中	行政書士利活用事務所 OSS センター	品川-500-さ-1001	CAR-81022009	東京	使用者氏名			
100027691	申請中	申請受付処理中	行政書士利活用事務所 OSS センター	品川-500-さ-1001	CAR-81022010	東京	使用者氏名			
100027692	申請中	申請受付処理中	行政書士利活用事務所 OSS センター	品川-500-さ-1001	CAR-81022011	東京	使用者氏名			
100027693	申請中	申請受付処理中	行政書士利活用事務所 OSS センター	品川-500-さ-1001	CAR-81022012	東京	使用者氏名			
100027694	申請中	申請受付処理中	行政書士利活用事務所 OSS センター	品川-500-さ-1001	CAR-81022013	東京	使用者氏名			
100027695	申請中	申請受付処理中	行政書士利活用事務所 OSS センター	品川-500-さ-1001	CAR-81022014	東京	使用者氏名			
100027696	申請中	申請受付処理中	行政書士利活用事務所 OSS センター	品川-500-さ-1001	CAR-81022015	東京	使用者氏名			
100027697	申請中	申請受付処理中	行政書士利活用事務所 OSS センター	品川-500-さ-1001	CAR-81022016	東京	使用者氏名			
100027698	申請中	申請受付処理中	行政書士利活用事務所 OSS センター	品川-500-さ-1001	CAR-81022017	東京	使用者氏名			
100027699	申請中	申請受付処理中	行政書士利活用事務所 OSS センター	品川-500-さ-1001	CAR-81022018	東京	使用者氏名			
100027700	申請中	申請受付処理中	行政書士利活用事務所 OSS センター	品川-500-さ-1001	CAR-81022019	東京	使用者氏名			
100027701	申請中	申請受付処理中	行政書士利活用事務所 OSS センター	品川-500-さ-1001	CAR-81022020	東京	使用者氏名			

図 2-11 申請データ検索画面

(b) ステータス

申請データ検索画面で表示される申請ステータス及び利用可能な機能を以下に示す。

表 2-7 申請データ検索画面で表示される申請ステータス及び利用可能な機能

項番	申請ステータス	利用可能な機能
1	申請中	メモ更新
2	手続完了	メモ更新
3	中断中	メモ更新
4	補正要求	メモ更新
5	無効	メモ更新
6	却下	メモ更新
7	取下中	メモ更新
8	取下	メモ更新
9	エラー	メモ更新

(3) 入力項目

申請データ検索画面の入力項目を以下に示す。

表 2-8 申請データ検索画面の入力項目

	項目名	文字種	入力可能範囲	検索条件
【1】	申請 ID	数値	1～9999999999	完全一致
【2】	車両番号(標板)	全角	1～4 文字	前方一致
【3】	車両番号(分類)	車両番号(分類)	1～3 文字	完全一致
【4】	車両番号(仮名)	車両番号(仮名)	1 文字	完全一致
【5】	車両番号(番号)	車両番号(番号)	1～4 桁	完全一致
【6】	車台番号	半角英大文字数字(ハイフン)	1～42 文字	後方一致
【7】	使用者	全角	1～40 文字	部分一致
【8】	申請先	—	—	—
【9】	代理人	—	—	—
【10】	拠点	—	—	—
【11】	車検証等受取区分	—	—	—
【12】	検査記録完了日	日付	1989/1/8～2030/3/31	完全一致
【13】	メモ	—	—	—
【14】	電子車検証更新区分	—	—	—
【15】	申請ステータス	—	—	—
【16】	OSS ステータス	—	—	—

(4) 特記事項

- ①検索条件が未設定の場合、初期表示はログイン ID に紐づく依頼人組織又は依頼人拠点の全申請データが表示される。
- ②「検査記録完了日」には、本システムが軽 OSS から状況照会で取得する「軽自動車検査協会事務所等審査状況（審査完了年月日）」が設定される。
- ③申請データ検索画面で使用する略称を以下に示す。

表 2-9 申請データ検索画面で使用する略称

項番	略称	項目名	備考
1	保	保安基準適合証取得	○：取得済、×：未取得 ただし、「申請状況ステータス」が『申請受付処理中』、『申請受付』又は『未受付』の場合は、空欄
2	賠	自賠償保険証取得	○：取得済、×：未取得 ただし、「申請状況ステータス」が『申請受付処理中』、『申請受付』又は『未受付』の場合は、空欄
3	メモ	メモ	有：有り、空欄：無し

- ④表示数を選択することでページ内で表示される申請データの件数を変更可能。

2.3.2 申請データ照会

(1) 概要

軽継続検査申請データの照会を行う。

(2) 画面

(A) 申請データ照会

(a) レイアウト

申請データ照会画面のレイアウトを以下に示す。

OSS申請共同利用システム（依頼人業務アプリケーション） ログアウト 利活用 担当一部

依頼データ初期登録 依頼データ検索 申請データ検索 （軽）継続検査

〔（軽）継続検査〕申請データ照会

状況照会 使用者 自動車及び諸条件							
申請ID	100128802			申請ステータス	申請中		
車両番号	品川-500-さ-1001	小坂フラグ	小坂以外	申請種別	初回	依頼日時	2025/04/01 17:55
車台番号	CAR-81012002	職権打刻フラグ	職権打刻なし	検査手数料等無料化			
依頼人	株式会社A A A東京販売 A A販売店			依頼人更新者	利活用 担当一部	依頼人更新日時	2025/04/01 17:55
代理人	行政書士利活用一郎 行政書士利活用事務所OSSセンター					代理人更新日時	2025/04/01 17:57
申請先	東京主管事務所					申請日時	2025/04/01 17:59

[トップへ戻る](#)

状況照会

状況更新日時	2025/04/01 17:59						
申請状況ステータス	申請受付処理中	手続再開ステータス					
保安基準適合証取得	自賠責保険証取得						
検査記録審査依頼日時	検査記録完了日			返付（交付）準備完了日		車台番号	
記録等事務代行委託番号	記録等事務代行名称			記録等事務代行交付可能判定結果			

手数料・税種別		税手数料額	納付状況	納付完了日	納付期限日
納付情報	検査手数料				
	技術情報管理手数料				
	自動車重量税				

[トップへ戻る](#)

使用者

氏名又は名称（漢字）	使用者氏名
住所1	東京都千代田区三崎町
住所2	2 2 丁目 2 2 - 2 2 2

[トップへ戻る](#)

自動車及び諸条件

車検有効期間短縮可否	短縮可
放置違反金納付確認	放置違反金の領収書あり

申請予定日	2025/04/01		
車検証等受取区分	代理人受取		
電子車検証更新区分	軽検査事務所等	記録等事務代行委託番号（申請個別指定）	電子車検証管理番号
口座ID（重量税）			
オプション			
独自項目1	前又は次申請IDの「2.3.2 申請データ照会」へ遷移する。	Z3	独自項目4 DKZ4
独自項目5	DKZ5		

メモ

↑ 一覧に戻る

← 前申請ID

→ 次申請ID

✎ メモ更新

「2.3.3 メモ更新」へ遷移する。

図 2-12 申請データ照会画面

(b) ステータス

申請データ照会画面で表示される申請ステータス、申請状況ステータス及び利用可能な機能を以下に示す。

表 2-10 申請データ照会画面で表示されるステータス及び利用可能な機能

項番	申請ステータス	申請状況ステータス	利用可能な機能
1	申請中	申請受付処理中	メモ更新
2	申請中	申請受付	メモ更新
3	申請中	検査手数料等まとめ払い中	メモ更新
4	申請中	検査申請審査中	メモ更新
5	申請中	自動車重量税まとめ払い中	メモ更新
6	申請中	自動車重量税ダイレクト納付中	メモ更新
7	申請中	再納付指示待ち	メモ更新
8	手続完了	返付準備完了	メモ更新
9	手続完了	自動車検査証返付完了	メモ更新
10	中断中	検査申請審査中	メモ更新
11	補正要求	検査申請補正待ち	メモ更新
12	補正要求	検査申請補正受付処理中	メモ更新
13	無効	検査申請無効	メモ更新
14	却下	検査申請却下	メモ更新
15	取下中	検査申請審査中	メモ更新
16	取下中	検査申請取り下げ中	メモ更新
17	取下	検査申請取り下げ	メモ更新
18	エラー	未受付	メモ更新

(3) 入力項目

特になし。

(4) 特記事項

(A) 申請データ照会

①軽 OSS から取得した情報をもとに本システムで設定する日時の項目を以下に示す。

- 状況更新日時：

本システムが申請状況の更新を軽 OSS より検知した日時

状況更新日時は「申請状況ステータス」が『返付準備完了』の場合、返付準備完了日となる。

「申請状況ステータス」が『自動車検査証返付完了』の場合、返付完了日となる。

ただし、状況更新日時は本システムが申請状況の更新を検知した日時のため、軽 OSS での返付準備完了日、返付完了日と異なる場合がある。

- 返付（交付）準備完了日：

本システムが返付準備の完了を軽 OSS より検知した日

ただし、返付（交付）準備完了日は本システムが返付準備の完了を検知した日のため、軽 OSS での返付準備完了日と異なる場合がある。

(B) 前申請 ID

前申請 ID の利用条件を以下に示す。

①検索画面で検索した結果の中で前申請が存在する場合に利用可能。

(C) 次申請 ID

次申請 ID の利用条件を以下に示す。

①検索画面で検索した結果の中で次申請が存在する場合に利用可能。

2.3.3 メモ更新

(1) 概要

軽継続検査申請データのメモを更新する。

(2) 画面

(A) メモ更新

(a) レイアウト

メモ更新画面のレイアウトを以下に示す。

OSS申請共同利用システム（依頼人業務アプリケーション）

ログアウト 利活用 担当一部

依頼データ初期登録 依頼データ検索 申請データ検索

（軽）継続検査

【（軽）継続検査】メモ更新

申請ID 100027471

車両番号 品川-500-さ-1111

車台番号 CAR-81010002

依頼人 株式会社A A A東京販売 A A販売店

代理人 行政書士利活用一郎 行政書士利活用事務所OSSセンター

申請先 東京主管事務所

①更新内容を入力する。

メモ 【1】

②確認した内容を確定し、「2.3.1 申請データ検索」へ遷移する。

確定 戻る

図 2-13 メモ更新画面

(3) 入力項目

メモ更新画面の入力項目を以下に示す。

表 2-11 メモ更新画面の入力項目

	項目名	文字種	入力可能範囲
【1】	メモ	全角半角混在(改行)	1～1000 文字

(4) 特記事項

特になし。

改版履歴

版数	改定・改編日	変更箇所	変更内容
1.0	2019/4/22		新規作成
1.1	2020/3/27	P. 2-10	(3) 入力項目の【11】～【15】の文字種と入力可能範囲を以下のとおりに変更 ・変更前 半角英数字 1～10 文字 ・変更後 全角半角混在(半角スペース) 1～20 文字
1.1	2020/3/27	P. 2-16	(2) 画面のレイアウトのイメージを差し替え
1.1	2020/3/27	P. 2-17	(4) 特記事項①に返付（交付）準備完了日を追加
1.2	2021/9/24		以下のステータス名を変更 ・変更前 検査手数料まとめ払い中 ・変更後 検査手数料等まとめ払い中
1.2	2021/9/24	P. 2-5	(2) 画面のレイアウトのイメージを差し替え
1.2	2021/9/24	P. 2-6	(4) 特記事項に②を追加
1.2	2021/9/24	P. 2-7	(2) 画面のレイアウトのイメージを差し替え
1.2	2021/9/24	P. 2-8	(4) 特記事項に(C)～(D)を追加
1.2	2021/9/24	P. 2-9	(2) 画面のレイアウトのイメージを差し替え
1.2	2021/9/24	P. 2-10	(3) 入力項目に【16】メモを追加 以降の項番を繰り下げ
1.2	2021/9/24	P. 2-13	(2) 画面のレイアウトのイメージを差し替え
1.2	2021/9/24	P. 2-14	(b) ステータスの全ステータスの利用可能な機能にメモ更新を追加
1.2	2021/9/24	P. 2-15	(4) 特記事項に④を追加
1.2	2021/9/24	P. 2-16	(2) 画面のレイアウトのイメージを差し替え
1.2	2021/9/24	P. 2-17	(b) ステータスの全ステータスの利用可能な機能にメモ更新を追加
1.2	2021/9/24	P. 2-18	(4) 特記事項に(B)～(C)を追加
1.2	2021/9/24	P. 2-19	2.3.3 メモ更新を追加
2.0	2022/12/16	—	全ての画面、帳票のイメージを差し替え

版数	改定・改編日	変更箇所	変更内容
2.0	2022/12/16	P. 2-6	(3)入力項目の【13】申請予定日の入力可能範囲を以下のとおりに変更 ・変更前 1989/1/8～2027/3/31 ・変更後 1989/1/8～2030/3/31
2.0	2022/12/16	P. 2-6	(3)入力項目に【15】メモ有無を追加
2.0	2022/12/16	P. 2-6	(4)特記事項に②を追加 以降の番号を繰り下げ
2.0	2022/12/16	P. 2-10	(3)入力項目の【7】申請予定日の入力可能範囲を以下のとおりに変更 ・変更前 1989/1/8～2027/3/31 ・変更後 1989/1/8～2030/3/31
2.0	2022/12/16	P. 2-14	(3)入力項目の【12】検査記録完了日の入力可能範囲を以下のとおりに変更 ・変更前 1989/1/8～2027/3/31 ・変更後 1989/1/8～2030/3/31
2.0	2022/12/16	P. 2-14	(3)入力項目に【13】メモ有無を追加 以降の項番を繰り下げ
2.0	2022/12/16	P. 2-15	(4)特記事項③の表 2-8 申請データ検索画面で使用する略称の項番 1 保安基準適合証取得、項番 2 自賠責保険証取得の備考を以下のとおりに変更 ・変更前 取得済：○、未取得：× ただし、「申請状況ステータス」が『申請受付処理中』、『申請受付』又は『未受付』の場合は、空欄 ・変更後 ○：取得済、×：未取得 ただし、「申請状況ステータス」が『申請受付処理中』、『申請受付』又は『未受付』の場合は、空欄
2.0	2022/12/16	P. 2-15	(4)特記事項③の表 2-8 申請データ検索画面で使用する略称に項番 3 メモ有無を追加

版数	改定・改編日	変更箇所	変更内容
2.1	2023/12/20	P.1-1	図 1-1 軽 OSS 申請の流れ(ステータス遷移及び利用機能一覧)(1/2)に検査手数料等まとめ払い中から取下中及び取下へのステータス遷移を追加
2.1	2023/12/20	P.1-1	図 1-1 軽 OSS 申請の流れ(ステータス遷移及び利用機能一覧)(1/2)の返付準備完了に記録等事務代行者による電子車検証情報更新を追加
2.1	2023/12/20	P.2-5	(2)画面のレイアウトのイメージを差し替え
2.1	2023/12/20	P.2-6	(3)入力項目の【15】の項目名を以下のとおりに変更 ・変更前 メモ有無 ・変更後 メモ
2.1	2023/12/20	P.2-6	(4)特記事項②の表 2-4 依頼データ検索画面で使用する略称の項番 1 の項目名を以下のとおりに変更 ・変更前 メモ有無 ・変更後 メモ
2.1	2023/12/20	P.2-7	(2)画面のレイアウトのイメージを差し替え
2.1	2023/12/20	P.2-9	(2)画面のレイアウトのイメージを差し替え
2.1	2023/12/20	P.2-11	(3)入力項目に【9】電子車検証更新区分、【10】記録等事務代行者委託番号(申請個別指定)、【11】電子車検証管理番号を追加 以降の項番を繰り下げ
2.1	2023/12/20	P.2-13	(4)特記事項に⑨を追加
2.1	2023/12/20	P.2-15	(2)画面のレイアウトのイメージを差し替え
2.1	2023/12/20	P.2-16	(3)入力項目の【13】の項目名を以下のとおりに変更 ・変更前 メモ有無 ・変更後 メモ
2.1	2023/12/20	P.2-16	(3)入力項目に【14】電子車検証更新区分を追加 以降の項番を繰り下げ

版数	改定・改編日	変更箇所	変更内容
2.1	2023/12/20	P. 2-17	(4) 特記事項③の表 2-9 申請データ検索画面で使用する略称の項番 3 の項目名を以下のとおりに変更 ・変更前 メモ有無 ・変更後 メモ
2.1	2023/12/20	P. 2-18	(2) 画面のレイアウトのイメージを差し替え
2.2	2024/12/20	P. 2-11	(3) 入力項目の【11】電子車検証管理番号の入力可能範囲を以下のとおりに変更 ・変更前 5～13 文字 ・変更後 5 桁、11 桁又は 13 桁

版数	改定・改編日	変更箇所	変更内容
2.2	2024/12/20	P. 2-12	<p>(4) 特記事項②を以下のとおりに変更</p> <ul style="list-style-type: none">・変更前<ul style="list-style-type: none">・「送信フラグ」あり： 申請内容のチェックの結果にエラーがある場合、代理人へ依頼不可。 申請内容のチェックの結果にエラーがない場合、「申請ステータス」が『受付前』となり、代理人へ依頼が行われる。・「送信フラグ」なし： 申請内容のチェックの結果にエラーがある場合、申請情報の保存不可。 申請内容のチェックの結果にエラーがない場合、申請情報は保存されるが、代理人へ依頼は行われない。・変更後<ul style="list-style-type: none">・「送信フラグ」あり： 申請内容のチェックの結果にエラーがある場合、代理人へ依頼不可。 申請内容のチェックの結果にエラーがない場合、「申請ステータス」が『受付前』となり、代理人へ依頼が行われる。 担当者（送信不可）ユーザーで確定ボタンを選択した場合、エラーとなる。・「送信フラグ」なし： 申請内容のチェックの結果にエラーがある場合、申請情報の保存不可。 申請内容のチェックの結果にエラーがない場合、申請情報は保存されるが、代理人へ依頼は行われない。
2.2	2024/12/20	P. 2-15	(2) 画面のレイアウトのイメージを差し替え
2.3	2025/03/19	P. 2-7	(2) 画面のレイアウトのイメージを差し替え
2.3	2025/03/19	P. 2-9	(2) 画面のレイアウトのイメージを差し替え
2.3	2025/03/19	P. 2-11	<p>(3) 入力項目の【12】口座 ID（重量税）の項目名を以下のとおり変更</p> <ul style="list-style-type: none">・変更前 口座 ID・変更後 口座 ID（重量税）

版数	改定・改編日	変更箇所	変更内容
2.3	2025/03/19	P. 2-12	<p>(4) 特記事項⑦を以下のとおりに変更</p> <ul style="list-style-type: none"> ・ 変更前 <p>「車検証有効期間短縮可否」の初期値はチェックが入ってない状態となっている。</p> <p>「車検証有効期間短縮可否」の仕様を以下に示す。</p> <ul style="list-style-type: none"> ・ チェックあり（短縮可）： 有効期間満了日の短縮有無に関わらず、補正通知は受けない。 ・ チェックなし（短縮否）： 有効期間満了日が短縮チェック対象期間※内で短縮される場合、補正通知を受ける。 有効期間満了日が短縮チェック対象期間※外で短縮される場合、補正通知を受けない。 有効期間満了日が短縮されない場合、補正通知は受けない。 <p>※短縮チェック対象期間： 有効期間の満了する日の1ヶ月前～1ヶ月+14日前（離島は2ヶ月前～2ヶ月+14日前）</p> ・ 変更後 <p>「車検証有効期間短縮可否」の初期値はチェックが入ってない状態となっている。</p> <p>「車検証有効期間短縮可否」の仕様を以下に示す。</p> <ul style="list-style-type: none"> ・ チェックあり（短縮可）： 有効期間満了日の短縮有無に関わらず、補正通知は受けない。 ・ チェックなし（短縮否）： 有効期間満了日が短縮チェック対象期間※内で短縮される場合、補正通知を受ける。 有効期間満了日が短縮チェック対象期間※外で短縮される場合、補正通知を受けない。 有効期間満了日が短縮されない場合、補正通知は受けない。 <p>※短縮チェック対象期間： 有効期間の満了する日の2ヶ月前～2ヶ月+14日前</p>

[illegible]

OSS 申請共同利用システム
操作マニュアル

Copyright© 2019

公益財団法人 自動車情報利活用促進協会

本マニュアルを事前の許可なく複製、転載、再配布することを禁じます。